

ASOCIACIÓN MEXICANA DE CIRUGÍA PLÁSTICA, ESTÉTICA Y RECONSTRUCTIVA, A.C.		
Relación de Egresos Gestión 2021-2023, enero 2023		
Relación de pagos realizados.		
Proveedor	Concepto	Total
<b>GASTOS FIJOS</b>		
Eduardo Martínez Gasca	Iguala mensual SIMA, plataforma miembros y administración correos AMCPEP, enero 2023	11,672.70
Mailchimp	Mensualidad de correos electrónicos, diciembre 2022	1,439.98
Zoom Videos Communications	Transmisión de sesiones AMCPEP	939.47
Logmein Gotomeeting	Servidor acceso remoto, diciembre 2022	3,024.23
The Servint Corporación Reston (leaseweb)	Servidor página web AMCPEP, diciembre 2022	1,962.23
Vimeo	Servidor para videos, AMCPEP 2023	12,000.00
Telmex de México, S.A.B. de C.V.	Servicio telefónico, diciembre 2022	2,949.00
Cablevisión, S.A. de C.V. (izzi)	Servicio mensual de internet, diciembre 2022	510.00
ADT Private Security Services de México S.A. de C.V.	Servicio ADT, diciembre 2022	1,309.64
Secretaría de Administración y Finanzas de la CDMX	Servicio de agua, 6o. bimestre 2022	3,424.00
José Héctor Ángeles Ríos	Servicio de estacionamiento, enero 2023	2,169.20
Roberto Pérez Hernández	Reembolso de gastos, caja chica, enero 2023	2,899.83
Nómina, AMCPEP	Nómina, enero 2022	177,655.52
	<b>TOTAL</b>	<b>221,955.80</b>
<b>GASTOS EN IMPUESTOS (SAT, ISN, predial, IMSS e INFONAVIT)</b>		
Secretaría de Administración y Finanzas de la CDMX	Pago 3% ISN, diciembre 2022	11,640.00
Secretaría de Administración y Finanzas de la CDMX	Pago impuesto predial anual 2023, departamento 305, Los Juárez	530.00
Secretaría de Administración y Finanzas de la CDMX	Pago impuesto predial anual 2023, oficinas AMCPEP, Flamencos 74	42,860.00
Servicio de Administración Tributaria	Pago impuestos, diciembre 2022 ( retenciones honorarios, salarios, IVA)	95,009.00
SIPARE/IMSS-INFONAVIT	Pago IMSS, diciembre 2022 e INFONAVIT noviembre-diciembre 2022	53,299.91
	<b>TOTAL</b>	<b>203,338.91</b>
<b>GASTOS SESIONES ACADEMICAS</b>		
Axel Ortega Ruíz	Evento expert class, 28 enero y correos masivos mailchimp, enero 2023	7,772.00
		<b>7,772.00</b>
<b>GASTOS DE HONORARIOS (legales, contabilidad, notaría)</b>		
Salomon And Warner, S.A. de C.V. (Serv ext)	Asesoría legal y jurídica - Juicio ordinario, iguala enero 2023	20,880.00
Octavio Casa-Madrid Mata (Serv. ext.)	Asesoría, iguala enero 2022	15,000.69
Juan Pablo Inzunza García	Protocolización actas	20,816.66
Bertha I. Morales Maldonado (Serv. int.)	Servicios legales, iguala enero 2022 (Lic. Venzor)	14,299.95
Tax Center Millennials, SAS	Servicios de contabilidad, iguala diciembre 2022	17,154.40
	<b>TOTAL</b>	<b>88,151.70</b>
<b>GASTOS CONSEJO DIRECTIVO</b>		
	<b>SIN GASTOS</b>	-
	<b>TOTAL</b>	-
<b>GASTOS PUBLICIDAD Y POSICIONAMIENTO AMCPEP</b>		
Victoria Salamán Gutiérrez	Consultoría, comunicación y manejo de redes sociales, iguala enero 2023	30,695.62
	<b>TOTAL</b>	<b>30,695.62</b>

Nota: Todos los gastos están debidamente soportados con su respectivo comprobante y se encuentran disponibles en las oficinas de la AMCPEP.

 Flamencos 74 Col. San José Insurgentes,  
Ciudad de México, C.P. 03900

 (55) 5615 4923


ASOCIACIÓN MEXICANA DE CIRUGÍA PLÁSTICA, ESTÉTICA Y RECONSTRUCTIVA, A.C.

**Relación de Egresos Gestión 2021-2023, enero 2023**

Relación de pagos realizados.

Proveedor	Concepto	Total
<b>GASTOS DE DIVULGACION CIENTIFICA</b>		
Graphimedic, S.A. de C.V	Revista interna AMCPEP electrónica 2022, número 03 y 04	303,920.00
	<b>TOTAL</b>	<b>303,920.00</b>
<b>COMITE LEGAL Y ACADÉMICO</b>		
José Iván Gaspar Martínez	Servicios generales, enero 2023	50,000.00
	<b>TOTAL</b>	<b>50,000.00</b>
<b>GASTOS DE PROTECCIÓN A SOCIOS (SEGURO DE VIDA)</b>		
	Sin gastos este mes	-
	<b>TOTAL</b>	<b>-</b>
<b>GASTOS VARIOS</b>		
Rolando Lima Maciel	Mantenimiento y cuota extraordinaria, departamento 305, Los Juárez, enero 2023	4,500.00
Bass Breton Spotti Arquitectura,S.C.	Remodelación patio AMCPEP, liquidación	107,952.99
Vele Comunicación, S.A. de C.V	Elaboración de fotografías y cuadros muro, expresidentes AMCPEP	11,223.00
Grupo Gayosso, S.A. de C.V.	Arreglo floral para el Dr. José García Velasco	2,060.00
American Express Company México, S.A. de C.V.	Pago anualidad tarjeta, American Express	1,806.96
Pharma Plus, S.A. de C.V.	Pruebas COVID 19, colaboradores AMCPEP	1,752.00
Comisiones bancarias	Comisiones bancarias, enero 2023	69,300.44
	<b>TOTAL</b>	<b>198,595.39</b>
<b>GASTOS EN EQUIPO DE CÓMPUTO</b>		
	Sin gastos este mes	-
	<b>TOTAL</b>	<b>-</b>
<b>GASTOS CONGRESOS</b>		
Contacto en Viajes S.A. de C.V.	Evento de Innovaciones 2022, Playa del Carmen, liquidación	321,280.80
Digitalocean.com - New York City	Carga de información, curso de fundamentos 2023	454.38
GoDaddy	Curso de fundamentos 2023	453.53
Vimeo	Servidor para videos curso de fundamentos 2023	12,000.00
Ah Medtech S.A.S	Plataforma y transmisión curso de Fundamentos 2023	322,043.69
Suburbia, S. de R.L. de C.V.	Compra de uniformes, colaboradores AMCPEP	3,091.00
	<b>TOTAL</b>	<b>659,323.40</b>
<b>TOTAL GASTOS MENSUALES GESTIÓN 2021-2023</b>		<b>1,763,752.82</b>

Nota: Todos los gastos están debidamente soportados con su respectivo comprobante y se encuentran disponibles en las oficinas de la AMCPEP.

 Flamencos 74 Col. San José Insurgentes,  
Ciudad de México, C.P. 03900

 (55) 5615 4923

RELACIÓN DE INGRESOS, ENERO 2023	
GESTION 2021-2023	
CONCEPTO	ene-23
<b>PAGOS DE SOCIOS POR CUOTAS</b>	
Anualidad 2019	18,618.00
Anualidad 2020	37,854.00
Anualidad 2021	143,546.25
Anualidad 2022	215,378.31
Anualidad 2023	721,178.50
Anualidad 2024	6,000.00
<b>Total anualidades</b>	<b>1,142,575.06</b>
<b>PAGOS DE EVENTOS ACADEMICOS</b>	
LIII CONGRESO: Cuota Guadalajara 2023	730,075.00
2023 Cuota Curso de Fundamentos	3,035,201.00
<b>Total eventos académicos</b>	<b>3,765,276.00</b>
<b>OTROS INGRESOS</b>	
2023 Stand Congreso Guadalajara	2,731,490.00
Cuota extraordinaria	696.00
Intereses bancarios	277,400.04
<b>Total otros ingresos</b>	<b>3,009,586.04</b>
<b>TOTAL INGRESOS MENSUALES GESTIÓN 2021-2023</b>	<b>7,917,437.10</b>

ASOCIACIÓN MEXICANA DE CIRUGÍA PLÁSTICA, ESTÉTICA Y RECONSTRUCTIVA, A.C.

MESA DIRECTIVA 2018-2021

INFORMACIÓN DE CUENTAS BANCARIAS 2018-2021

	abr-20	may-20	jun-20	jul-20	ago-20	sep-20	oct-20	nov-20	dic-20	ene-21	feb-21	mar-21
<b>Fondo Fijo</b>												
Dólares Scotiabank 00106375839	\$ 29,705.28	\$ 29,705.28	\$ 29,705.28	\$ 31,283.76	\$ 31,283.76	\$ 31,283.76	\$ 31,284.15	\$ 31,284.15	\$ 25,534.15	\$ 25,534.15	\$ 25,534.15	\$ 26,833.07
<b>TOTAL DÓLARES</b>	\$ 29,705.28	\$ 29,705.28	\$ 29,705.28	\$ 31,283.76	\$ 31,283.76	\$ 31,283.76	\$ 31,284.15	\$ 31,284.15	\$ 25,534.15	\$ 25,534.15	\$ 25,534.15	\$ 26,833.07
Inversiones Activer 6976476	\$ 8,590,772.05	\$ 8,614,308.89	\$ 8,645,303.51	\$ 8,662,325.64	\$ 8,678,054.95	\$ 8,689,226.11	\$ 8,699,777.40	\$ 8,721,603.96	\$ 8,743,806.30	\$ 8,762,494.64	\$ 8,775,096.18	\$ 8,771,814.89
Principal Financial (Mutualidad) 368388	\$ 606,545.97	\$ 598,583.28	\$ 624,136.65	\$ 627,757.86	\$ 635,148.86	\$ 629,709.05	\$ 619,713.51	\$ 632,916.36	\$ 645,341.72	\$ 655,144.46	\$ 667,117.88	\$ 664,752.93
<b>TOTAL PESOS CTAS PATRIMONIALES</b>	\$ 9,197,318.02	\$ 9,212,892.17	\$ 9,269,440.16	\$ 9,290,083.50	\$ 9,313,203.81	\$ 9,318,935.16	\$ 9,319,490.91	\$ 9,354,520.32	\$ 9,389,148.02	\$ 9,417,639.10	\$ 9,442,214.06	\$ 9,436,567.82
<b>Activo Circulante</b>												
Scotiabank 00101894455	\$ 10,683.25	\$ 17,957.54	\$ 14,017.85	\$ 10,948.35	\$ 9,876.17	\$ 10,192.05	\$ 10,181.13	\$ 9,580.83	\$ 10,476.07	\$ 9,531.21	\$ 9,521.63	\$ 9,624.15
Scotiabank 00100154164	\$ 17,649.22	\$ 109,139.89	\$ 60,919.59	\$ 219,019.55	\$ 17,063.46	\$ 10,761.66	\$ 23,520.70	\$ 16,228.08	\$ 59,821.72	\$ 39,432.34	\$ 52,306.82	\$ 17,510.63
BBVA Bancomer 0442646978	\$ 17,192.31	\$ 11,947.15	\$ 13,738.19	\$ 11,012.44	\$ 26,322.50	\$ 10,651.44	\$ 11,980.84	\$ 9,910.85	\$ 11,127.06	\$ 326,467.41	\$ 12,697.69	\$ 30,994.86
Inversión Bancomer fondo fijo	\$ 2,922,379.04	\$ 2,156,823.91	\$ 2,346,259.56	\$ 3,353,909.15	\$ 2,715,622.83	\$ 2,291,578.70	\$ 1,185,809.60	\$ 704,892.84	\$ 544,318.41	\$ 1,383,362.54	\$ 1,622,607.00	\$ 4,179,242.13
Inversión Bancomer Fondo de Inversión												
<b>TOTAL PESOS CIRCULANTE</b>	\$ 2,967,903.82	\$ 2,295,868.49	\$ 2,434,935.19	\$ 3,594,889.49	\$ 2,768,884.96	\$ 2,323,183.85	\$ 1,231,492.27	\$ 740,610.60	\$ 625,743.26	\$ 1,758,793.50	\$ 1,697,133.14	\$ 4,237,371.77
Inversión en Inmuebles	\$ 5,268,981.80	\$ 5,268,981.80	\$ 5,268,981.80	\$ 5,268,981.80	\$ 5,268,981.80	\$ 5,268,981.80	\$ 5,268,981.80	\$ 5,268,981.80	\$ 5,268,981.80	\$ 5,268,981.80	\$ 5,268,981.80	\$ 5,268,981.80
<b>GRAN TOTAL PESOS</b>	\$ 12,165,221.84	\$ 11,508,760.66	\$ 11,704,375.35	\$ 12,884,972.99	\$ 12,082,088.77	\$ 11,642,119.01	\$ 10,550,983.18	\$ 10,095,130.92	\$ 10,014,891.28	\$ 11,176,432.60	\$ 11,139,347.20	\$ 13,673,939.59
<b>GRAN TOTAL INVERSIONES, PESOS</b>	\$ 17,434,203.64	\$ 16,777,742.46	\$ 16,973,357.15	\$ 18,153,954.79	\$ 17,351,070.57	\$ 16,911,100.81	\$ 15,819,964.98	\$ 15,364,112.72	\$ 15,283,873.08	\$ 16,445,414.40	\$ 16,408,329.00	\$ 18,942,921.39
<b>GRAN TOTAL DÓLARES</b>	\$ 29,705.28	\$ 29,705.28	\$ 29,705.28	\$ 31,283.76	\$ 31,283.76	\$ 31,283.76	\$ 31,284.15	\$ 31,284.15	\$ 25,534.15	\$ 25,534.15	\$ 25,534.15	\$ 26,833.07

ASOCIACIÓN MEXICANA DE CIRUGÍA PLÁSTICA, ESTÉTICA Y RECONSTRUCTIVA, A.C.

MESA DIRECTIVA 2021-2023

INFORMACIÓN DE CUENTAS BANCARIAS 2021-2023

	abr-21	may-21	jun-21	jul-21	ago-21	sep-21	oct-21	nov-21	dic-21
<b>Fondo Fijo</b>									
Dólares Scotiabank 00106375839	\$ 26,833.07	\$ 26,833.07	\$ 27,708.07	\$ 27,708.07	\$ 27,708.07	\$ 28,083.07	\$ 28,083.07	\$ 35,082.69	\$ 35,082.69
<b>TOTAL DÓLARES</b>	\$ 26,833.07	\$ 26,833.07	\$ 27,708.07	\$ 27,708.07	\$ 27,708.07	\$ 28,083.07	\$ 28,083.07	\$ 35,082.69	\$ 35,082.69
Inversiones Activer 6976476	\$ 8,801,234.33	\$ 8,822,947.20	\$ 8,828,239.55	\$ 8,846,359.34	\$ 8,875,802.97	\$ 8,889,324.02	\$ 8,916,887.32	\$ 8,942,272.87	\$ 8,971,238.52
Principal Financial (Mutualidad) 368388	\$ 673,416.23	\$ 676,822.74	\$ 676,253.93	\$ 673,418.06	\$ 684,557.09	\$ 675,606.38	\$ 686,199.91	\$ 689,665.60	\$ 687,679.68
<b>TOTAL PESOS CTAS PATRIMONIALES</b>	\$ 9,474,650.56	\$ 9,499,769.94	\$ 9,504,493.48	\$ 9,519,777.40	\$ 9,560,360.06	\$ 9,564,930.40	\$ 9,603,087.23	\$ 9,631,938.47	\$ 9,658,918.20
<b>Activo Circulante</b>									
Scotiabank 00101894455	\$ 14,984.96	\$ 9,443.38	\$ 21,761.84	\$ 19,179.52	\$ 24,662.22	\$ 13,406.92	\$ 10,873.75	\$ 24,280.15	\$ 9,450.78
Scotiabank 00100154164	\$ 10,266.30	\$ 44,653.11	\$ 574,810.06	\$ 36,679.04	\$ 459,260.70	\$ 191,005.48	\$ 36,121.67	\$ 115,997.46	\$ 45,638.88
BBVA 0442646978	\$ 11,009.10	\$ 10,925.44	\$ 31,717.67	\$ 10,446.18	\$ 11,854.68	\$ 131,763.97	\$ 39,873.93	\$ 22,542.07	\$ 27,102.78
Inversión BBVA Fondo de Inversión	\$ 3,626,196.03	\$ 4,098,394.62	\$ 7,801,248.15	\$ 8,673,920.90	\$ 10,363,833.62	\$ 12,396,140.81	\$ 12,063,448.39	\$ 10,822,284.91	\$ 11,947,198.91
<b>TOTAL PESOS CIRCULANTE</b>	\$ 3,662,456.39	\$ 4,163,416.55	\$ 8,429,537.72	\$ 8,740,225.64	\$ 10,859,611.22	\$ 12,732,317.18	\$ 12,150,317.74	\$ 10,985,104.59	\$ 12,029,391.35
Inversión en Inmuebles	\$ 5,268,981.80	\$ 5,268,981.80	\$ 5,268,981.80	\$ 5,268,981.80	\$ 5,268,981.80	\$ 5,268,981.80	\$ 5,268,981.80	\$ 5,268,981.80	\$ 5,268,981.80
<b>GRAN TOTAL PESOS</b>	\$ 13,137,106.95	\$ 13,663,186.49	\$ 17,934,031.20	\$ 18,260,003.04	\$ 20,419,971.28	\$ 22,297,247.58	\$ 21,753,404.97	\$ 20,617,043.06	\$ 21,688,309.55
<b>GRAN TOTAL INVERSIONES, PESOS</b>	\$ 18,406,088.75	\$ 18,932,168.29	\$ 23,203,013.00	\$ 23,528,984.84	\$ 25,688,953.08	\$ 27,566,229.38	\$ 27,022,386.77	\$ 25,886,024.86	\$ 26,957,291.35
<b>GRAN TOTAL DÓLARES</b>	\$ 26,833.07	\$ 26,833.07	\$ 27,708.07	\$ 27,708.07	\$ 27,708.07	\$ 28,083.07	\$ 28,083.07	\$ 35,082.69	\$ 35,082.69

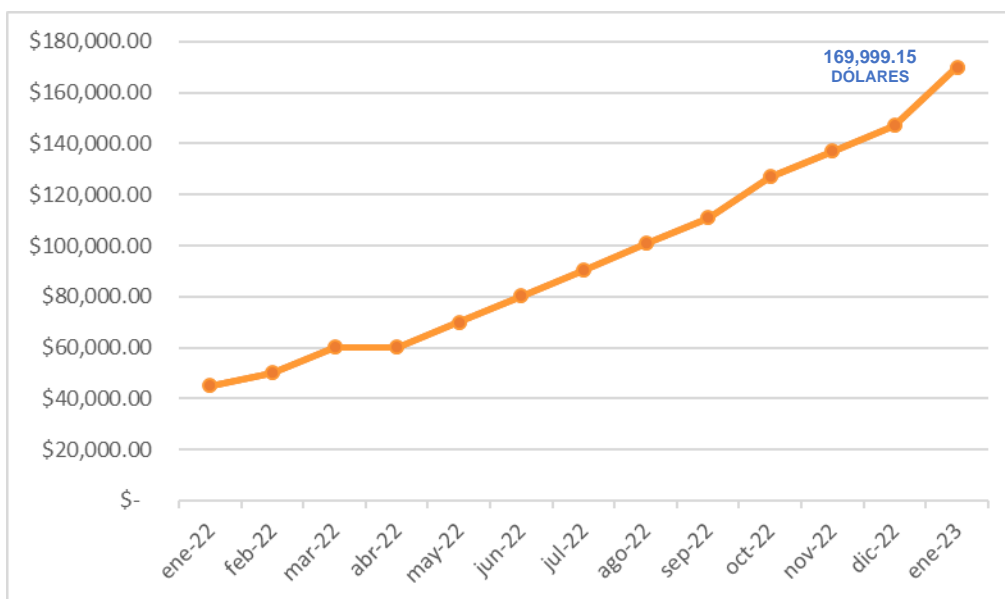
📍 Flamencos 74 Col. San José Insurgentes,  
Ciudad de México, C.P. 03900

☎ (55) 5615 4923

ASOCIACIÓN MEXICANA DE CIRUGÍA PLÁSTICA, ESTÉTICA Y RECONSTRUCTIVA, A.C.									
MESA DIRECTIVA 2021-2023									
INFORMACIÓN DE CUENTAS BANCARIAS 2021-2023									
	ene-22	feb-22	mar-22	abr-22	may-22	jun-22	jul-22	ago-22	sep-22
<b>Fondo Fijo</b>									
Dólares Scotiabank 00106375839	\$ 45,081.49	\$ 50,081.10	\$ 60,080.30	\$ 60,079.89	\$ 70,079.07	\$ 80,378.27	\$ 90,377.87	\$ 100,902.48	\$ 110,902.07
<b>TOTAL DÓLARES</b>	<b>\$ 45,081.49</b>	<b>\$ 50,081.10</b>	<b>\$ 60,080.30</b>	<b>\$ 60,079.89</b>	<b>\$ 70,079.07</b>	<b>\$ 80,378.27</b>	<b>\$ 90,377.87</b>	<b>\$ 100,902.48</b>	<b>\$ 110,902.07</b>
Inversiones Actinver 6976476	\$ 8,989,919.48	\$ 9,014,157.96	\$ 9,047,241.30	\$ 9,042,977.64	\$ 9,094,264.70	\$ 9,115,520.64	\$ 9,196,316.88	\$ 9,222,211.75	\$ 9,235,521.56
Principal Financiam (Mutualidad) 368388	\$ 675,000.91	\$ 665,178.86	\$ 660,573.63	\$ 636,447.50	\$ 630,137.31	\$ 608,930.69	\$ 627,743.82	\$ 611,398.97	\$ 581,902.16
<b>TOTAL PESOS CTAS PATRIMONIALES</b>	<b>\$ 9,664,920.39</b>	<b>\$ 9,679,336.82</b>	<b>\$ 9,707,814.93</b>	<b>\$ 9,679,425.14</b>	<b>\$ 9,724,402.01</b>	<b>\$ 9,724,451.33</b>	<b>\$ 9,824,060.70</b>	<b>\$ 9,833,610.72</b>	<b>\$ 9,817,423.72</b>
<b>Activo Circulante</b>									
Scotiabank 00101894455	\$ 11,420.09	\$ 60,439.39	\$ 9,502.42	\$ 9,405.22	\$ 11,189.12	\$ 140,445.80	\$ 10,975.11	\$ 10,019.51	\$ 43,841.54
Scotiabank 00100154164	\$ 147,475.95	\$ 63,280.56	\$ 214,252.35	\$ 21,292.33	\$ 24,222.65	\$ 1,431,699.82	\$ 47,128.67	\$ 57,982.47	\$ 19,961.74
BBVA 0442646978	\$ 12,705.38	\$ 138,295.50	\$ 110,735.34	\$ 10,384.82	\$ 246,606.54	\$ 33,087.37	\$ 15,637.12	\$ 378,530.68	\$ 19,863.82
Inversión BBVA Fondo de Inversión	\$ 12,013,544.53	\$ 13,402,118.26	\$ 17,839,773.72	\$ 21,268,162.11	\$ 19,298,081.39	\$ 23,057,917.40	\$ 27,126,978.80	\$ 27,858,919.02	\$ 28,040,269.61
<b>TOTAL PESOS CIRCULANTE</b>	<b>\$ 12,185,145.95</b>	<b>\$ 13,664,133.71</b>	<b>\$ 18,174,263.83</b>	<b>\$ 21,309,244.48</b>	<b>\$ 19,580,099.70</b>	<b>\$ 24,663,150.39</b>	<b>\$ 27,200,719.70</b>	<b>\$ 28,305,451.68</b>	<b>\$ 28,123,936.71</b>
Inversión en Inmuebles	\$ 5,268,981.80	\$ 5,268,981.80	\$ 5,867,844.06	\$ 5,867,844.06	\$ 5,867,844.06	\$ 5,867,844.06	\$ 5,867,844.06	\$ 5,867,844.06	\$ 5,867,844.06
<b>TOTAL PESOS</b>	<b>\$ 21,850,066.34</b>	<b>\$ 23,343,470.53</b>	<b>\$ 27,882,078.76</b>	<b>\$ 30,988,669.62</b>	<b>\$ 29,304,501.71</b>	<b>\$ 34,387,601.72</b>	<b>\$ 37,024,780.40</b>	<b>\$ 38,139,062.40</b>	<b>\$ 37,941,360.43</b>
<b>GRAN TOTAL INVERSIONES, PESOS</b>	<b>\$ 27,119,048.14</b>	<b>\$ 28,612,452.33</b>	<b>\$ 33,749,922.82</b>	<b>\$ 36,896,513.68</b>	<b>\$ 35,172,345.77</b>	<b>\$ 40,255,445.78</b>	<b>\$ 42,892,624.46</b>	<b>\$ 44,006,906.46</b>	<b>\$ 43,809,204.49</b>
<b>TOTAL DOLARES</b>	<b>\$ 45,081.49</b>	<b>\$ 50,081.10</b>	<b>\$ 60,080.30</b>	<b>\$ 60,079.89</b>	<b>\$ 70,079.07</b>	<b>\$ 80,378.27</b>	<b>\$ 90,377.87</b>	<b>\$ 100,902.48</b>	<b>\$ 110,902.07</b>

ASOCIACIÓN MEXICANA DE CIRUGÍA PLÁSTICA, ESTÉTICA Y RECONSTRUCTIVA, A.C.				
MESA DIRECTIVA 2021-2023				
INFORMACIÓN DE CUENTAS BANCARIAS 2021-2023				
	oct-22	nov-22	dic-22	ene-23
<b>Fondo Fijo</b>				
Dólares Scotiabank 00106375839	\$ 127,045.73	\$ 137,045.31	\$ 147,044.89	\$ 169,999.15
<b>TOTAL DÓLARES</b>	<b>\$ 127,045.73</b>	<b>\$ 137,045.31</b>	<b>\$ 147,044.89</b>	<b>\$ 169,999.15</b>
Inversiones Actinver 6976476	\$ 9,305,454.75	\$ 9,394,793.66	\$ 9,480,305.67	\$ 9,555,388.98
Principal Financiam (Mutualidad) 368388	\$ 593,635.65	\$ 612,058.24	\$ 601,741.37	\$ 621,219.30
<b>TOTAL PESOS CTAS PATRIMONIALES</b>	<b>\$ 9,899,090.40</b>	<b>\$ 10,006,851.90</b>	<b>\$ 10,082,047.04</b>	<b>\$ 10,176,608.28</b>
<b>Activo Circulante</b>				
Scotiabank 00101894455	\$ 10,551.16	\$ 9,398.23	\$ 10,476.93	\$ 13,021.73
Scotiabank 00100154164	\$ 20,474.78	\$ 58,759.58	\$ 29,871.42	\$ 46,002.30
BBVA 0442646978	\$ 1,063,734.27	\$ 78,951.74	\$ 100,897.11	\$ 1,098,470.98
Inversión BBVA Fondo de Inversión	\$ 25,707,405.89	\$ 27,119,795.00	\$ 30,674,186.64	\$ 35,581,283.13
<b>TOTAL PESOS CIRCULANTE</b>	<b>\$ 26,802,166.10</b>	<b>\$ 27,266,904.55</b>	<b>\$ 30,815,432.10</b>	<b>\$ 36,738,778.14</b>
Inversión en Inmuebles	\$ 5,867,844.06	\$ 5,867,844.06	\$ 5,867,844.06	\$ 5,867,844.06
<b>TOTAL PESOS</b>	<b>\$ 36,701,256.50</b>	<b>\$ 37,273,756.45</b>	<b>\$ 40,897,479.14</b>	<b>\$ 46,915,386.42</b>
<b>GRAN TOTAL INVERSIONES, PESOS</b>	<b>\$ 42,569,100.56</b>	<b>\$ 43,141,600.51</b>	<b>\$ 46,765,323.20</b>	<b>\$ 52,783,230.48</b>
<b>TOTAL DOLARES</b>	<b>\$ 127,045.73</b>	<b>\$ 137,045.31</b>	<b>\$ 147,044.89</b>	<b>\$ 169,999.15</b>

## Gráfica del comportamiento de saldos de la cuenta en dólares Scotiabank cuenta 0106375839



## Dólares Scotiabank cuenta 0106375839



002459 ASOCIACION MEXICANA DE CIRUGIA PLASTICA,  
FLAMENCON NO. 74 BENITO JUAREZ  
SAN JOSE INSURGENTES  
BENITO JUAREZ  
C.P. 03900 C.R. 15000 ENVIAR SUC 001059

Estado de Cuenta CHQ MOR DLLS C/CH

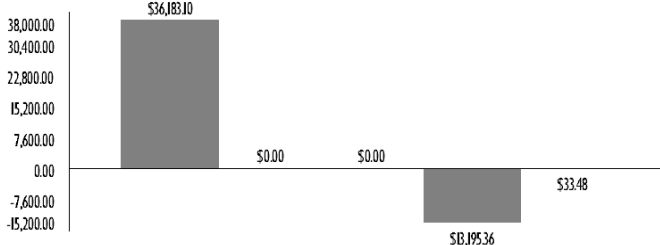
Cuenta	00106375839
CLABE	044180001063758397
Fecha de corte	31-ENE-23
Periodo	02-ENE-23/31-ENE-23
No. de días en el periodo	30
Moneda	DOLARES
Banca	RED DE SUCURSAL



Para cuentas en Dólares, la CLABE aplica únicamente para operaciones vía SPID.

R.F.C. Cliente AMC8905238R4  
Sucursal UNIVERSIDAD DF  
AV. UNIVERSIDAD 1134 CP 03300  
CIUDAD DE MEXICO

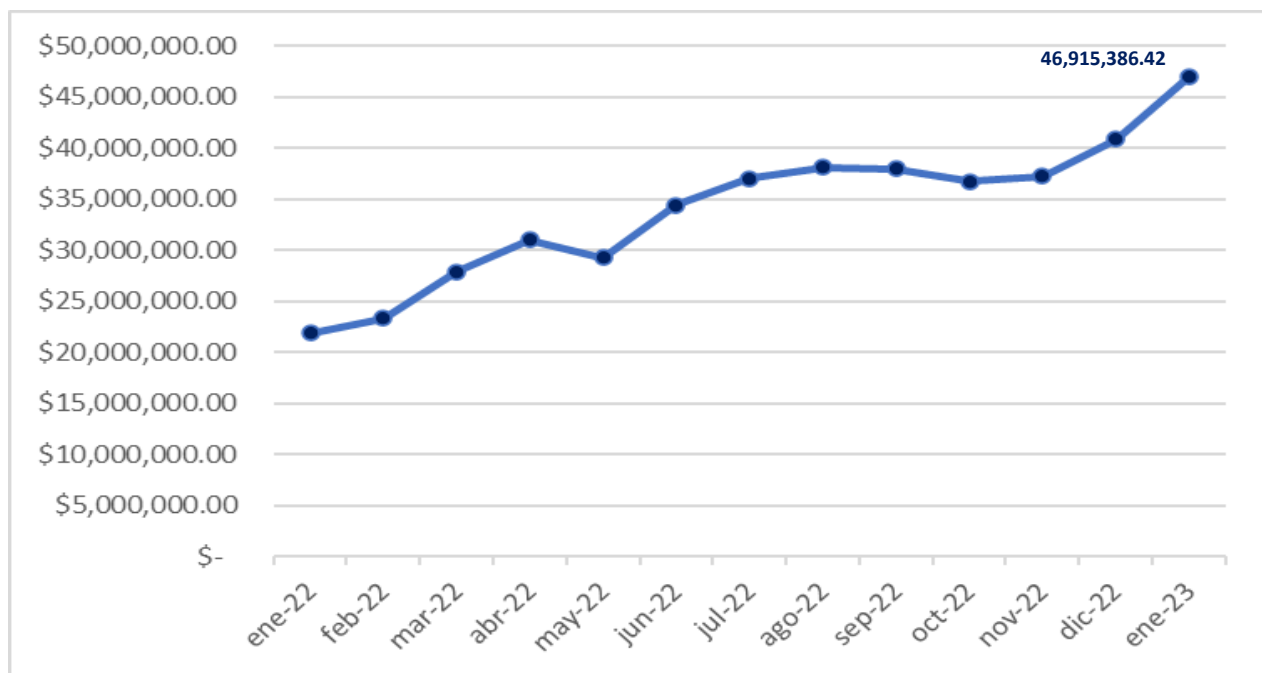
Ciudad CIUDAD DE MEXICO

Resumen de Saldos		Comportamiento de transacciones en tu cuenta	
Saldo inicial	\$147,044.89	Saldo inicial = \$147,044.89 Saldo final= \$169,999.15	
(+) Depósitos	\$36,183.10		
(+) Intereses recibidos (Tasa 0.00%)	\$0.00		
(-) Retiros	\$13,190.00		
(-) Comisiones cobradas	\$33.48		
(-) Impuestos	\$5.36		
(=) Saldo final de la cuenta	\$169,999.15		

📍 Flamencos 74 Col. San José Insurgentes,  
Ciudad de México, C.P. 03900

☎ (55) 5615 4923

## Gráfica del comportamiento de saldos de las cuentas en Pesos Actinver, Principal, Scotiabank y BBVA





## Inversión Actinver contrato 6976476

# Actinver

Banco Actinver, S.A. Institución de Banca Múltiple  
Grupo Financiero Actinver

Montes Urales 620, Col. Lomas de Chapultepec,  
C.P. 11000, Cd. de México. RFC: PBIO61115SC6  
CDMX: 55 1103 6600 / 01 800 705 555 5

actinver.com

### DATOS DE LA CUENTA DE INVERSIÓN

Fecha de corte: 31-ENE-23  
Días del periodo: 31

Cuenta Clabe : 133180000069764763

Cliente : 93756575

Contrato : 6976476

Asesor : 61627 DURAN CORIA ALEJANDRO

Centro Financiero : CDMX MONTES URALES

ASOCIACION MEXICANA DE CIRUGIA PLASTICA ESTETICA Y RECONSTRUCTIVA AC

FLAMENCOS 74 74 SAN JOSÉ INSURGENTES  
BENITO JUÁREZ CIU CIUDAD DE MEXICO, CDMX  
C.P. 03900 C.R. 03901

### ESTADO DE CUENTA

#### RESUMEN DEL PERIODO

Del 01/ENE/2023 al 31/ENE/2023

Saldo inicial	\$9,480,305.67
Total Abonos	\$0.00
Total Cargos	\$0.00
ISR Retenido	\$0.00
Plusvalía / minusvalía	\$75,083.31
<b>SALDO FINAL</b>	<b>\$9,555,388.98</b>

 Flamencos 74 Col. San José Insurgentes,  
Ciudad de México, C.P. 03900

 (55) 5615 4923

## Principal Financial (Mutualidad) contrato 368388

### Datos de la cuenta de Fondos de Inversión

Periodo: 01/01/23 AL 31/01/23  
 Fecha de corte: 31/01/23  
 No. de contrato: 368388  
 R.F.C.: AMC8905238R4  
 Hora de generación: 12:02:24  
 Ejercicio fiscal:



ASOCIACIÓN MEXICANA DE CIRUGIA PLASTICA, ESTETICA RECONSTRUCTIVA A.C.  
 ASOCIACIÓN MEXICANA DE CIRUGIA PLASTICA, ESTETICAY RECONSTRUCTIVA A.C.  
 FLAMENCOS 74  
 SAN JOSE INSURGENTES  
 Benito Juárez, Distrito Federal  
 MEXICO, CP 03900  
 FI202301368388 538-1-AMPM

### Datos de contacto

Sucursal: MANTENIMIENTO EMPRESARIAL CENTRO  
 LEIBNITZ 11  
 ANZURES  
 México, Distrito Federal, CP 11590  
 Asesor: LUIS ERICK ORTIZ SANCHEZ

### RESUMEN DEL PERIODO

Saldo inicial	Total retiros	Total depósitos	Plusvalía/Minusvalía	I.S.R. Retenido	Rendimiento de la Cartera de Inversión	Rendimiento Neto de la Cartera de Inversión Mensual	Rendimiento Neto de la Cartera de Inversión 11 meses	Saldo final
\$ 601,741.37	\$ 0.00	\$ 0.00	\$ 19,477.93	\$ 38.79	3.24%	3.24%	-7.97%	\$ 621,219.30

 Flamencos 74 Col. San José Insurgentes,  
Ciudad de México, C.P. 03900

 (55) 5615 4923

## Scotiabank cuenta 00101894455

000807

ASOCIACION MEXICANA DE CIRUGIA PLASTICA,  
FLAMENCOS 74 BENITO JUAREZ DF  
SAN JOSE INSURGENTES  
BENITO JUAREZ  
C.P. 03900 C.R. 15000 RETENER SUC 001059



Estado de Cuenta CU CIMA PM

Cuenta	00101894455
CLABE	044180001018944554
Fecha de corte	31-ENE-23
Periodo	02-ENE-23/31-ENE-23
No. de días en el periodo	30
Moneda	NACIONAL
Banca	RED DE SUCURSAL



R.F.C. Cliente AMC8905238R4  
Sucursal UNIVERSIDAD DF  
AV. UNIVERSIDAD 1134 CP 03300  
CIUDAD DE MEXICO  
Ciudad CIUDAD DE MEXICO

CAT PROMEDIO 10.3% SIN IVA CALCULADO AL 30 DE SEPTIEMBRE DE 2021 SOBRE LINEAS DE PROTECCION PARA EMERGENCIAS A UNA TASA DE INTERES VARIABLE PROMEDIO ANUAL DE 10.10%. OFERTA VIGENTE AL 30 DE MARZO DE 2022 PARA FINES INFORMATIVOS Y DE COMPARACION.

Resumen de Saldos		Comportamiento de transacciones en tu cuenta	
Saldo inicial	\$10,476.93	Saldo inicial = \$10,476.93 Saldo final = \$13,021.73	
(+) Depósitos	\$3,201,192.00	\$3,201,192.00	
(+) Intereses recibidos (Tasa 0.00%)	\$0.00	\$0.00	
(-) Retiros	\$3,198,044.00		\$520.00
(-) Comisiones cobradas	\$520.00		
(-) Impuestos	\$83.20		
(=) Saldo final de la cuenta	\$13,021.73		\$3,198,127.20

📍 Flamencos 74 Col. San José Insurgentes,  
Ciudad de México, C.P. 03900

☎ (55) 5615 4923

## Scotiabank cuenta 0100154164



ASOCIACION MEXICANA DE CIRUGIA PLASTICA,  
FLAMENCOS NO 74 BENITO JUAREZ  
SAN JOS E INSURGENTES  
BENITO JUAREZ  
C.P. 03900 C.R. 15000 RETENER SUC 001059

001030

Estado de Cuenta CU EMP C/CHEQ C/CC

Cuenta	00100154164
CLABE	044180001001541647
Fecha de corte	31-ENE-23
Periodo	02-ENE-23/31-ENE-23
No. de días en el periodo	30
Moneda	NACIONAL
Banca	RED DE SUCURSAL



R.F.C. Cliente AMC8905238R4  
Sucursal UNIVERSIDAD DF  
AV. UNIVERSIDAD 1134 CP 03300  
CIUDAD DE MEXICO  
Ciudad CIUDAD DE MEXICO

CAT PROMEDIO 10.3% SIN IVA CALCULADO AL 30 DE SEPTIEMBRE DE 2021 SOBRE LINEAS DE PROTECCION PARA EMERGENCIAS A UNA TASA DE INTERES VARIABLE PROMEDIO ANUAL DE 10.10%. OFERTA VIGENTE AL 30 DE MARZO DE 2022 PARA FINES INFORMATIVOS Y DE COMPARACION.

Resumen de Saldos		Comportamiento de transacciones en tu cuenta	
Saldo inicial	\$29,871.42	Saldo inicial = \$29,871.42 Saldo final = \$46,002.30	
(+) Depósitos	\$2,223,014.20	\$2,223,014.20	
(+) Intereses recibidos (Tasa 0.00%)	\$0.00	\$0.00	
(-) Retiros	\$2,206,040.00		\$727.00
(-) Comisiones cobradas	\$727.00		
(-) Impuestos	\$116.32		
(=) Saldo final de la cuenta	\$46,002.30		\$2,206,632

📍 Flamencos 74 Col. San José Insurgentes,  
Ciudad de México, C.P. 03900

☎ (55) 5615 4923

## BBVA cuenta 0442646978



ASOC MEX DE CIRUGIA PLASTICA ESTETICA Y  
RECONSTRUCTIVA  
FLAMENCOS 74 0  
SAN JOSE INSURGENTES  
BENITO JUAREZ  
CIU MEXICO CP 03900

DOMICILIO FISCAL  
FLAMENCOS 74 0  
SAN JOSE INSURGENTES  
BENITO JUAREZ CIU CP 03900

### Información Financiera

Rendimiento	
Saldo Promedio	247,000.92
Días del Periodo	31
Tasa Bruta Anual	% 0.000
Saldo Promedio Gravable	247,000.92
Intereses a Favor (+)	0.00

MAESTRA PYME BBVA  
PAGINA 1 / 20

Periodo	DEL 01/01/2023 AL 31/01/2023
Fecha de Corte	31/01/2023
No. de Cuenta	0442646978
No. de Cliente	17114526
R.F.C	AMC8905238R4
No. Cuenta CLABE	012180004426469786

SUCURSAL : 1709 CENTRO PYME ROMA  
DIRECCION: AV. INSURGENTES SUR 535 COL. HIPODROMO  
CONDESA MEX DF  
PLAZA: CIUDAD DE MEXICO  
TELEFONO: (5)2765630

MONEDA NACIONAL

Comportamiento	
Saldo de Liquidación Inicial	100,897.11
Saldo de Operación Inicial	100,897.11
Depósitos / Abonos (+)	102 9,109,208.99
Retiros / Cargos (-)	194 8,111,635.12
Saldo Final (+)	1,098,470.98

 Flamencos 74 Col. San José Insurgentes,  
Ciudad de México, C.P. 03900

 (55) 5615 4923

## Fondo de Inversión BBVA contrato 2050670502



ASOC MEX DE CIRUGIA PLASTICA ESTETICA Y  
RECONSTRUCTIVA AC  
FLAMENCOS 74 0

SAN JOSE INSURGENTES MEXICO 102  
03900 BENITO JUAREZ CIUDAD DE MEXICO

ESTADO DE CUENTA  
FONDOS DE INVERSIÓN  
PÁGINA 1 / 6

Periodo	Del 01/01/2023 al 31/01/2023
Días del Periodo	31
Fecha de Corte	31/01/2023
No. de Contrato	2050670502
Cuenta Asociada	0442646976
No. de Cliente	17114526
R.F.C.	AMC890523BR4

EJECUTIVO: BLANCA EDITH QUIROZ MIRANDA  
SUCURSAL: 1712 CENTRO PYME INSURGENTES  
DIRECCION: AV. INSURGENTES SUR  
1323  
INSURGENTES CIUDAD DE MEXICO  
MIXCOAC MEXICO  
PLAZA: 010 CIUDAD DE MEXICO  
TELEFONO: (5) 4825320

COMO VAN TUS METAS DE ESTE 2023?  
PODRIAS ALCANZARLAS INVIRTIENDO TUS AHORROS  
HAZLO DESDE LA APP BBVA  
CONTAMOS CON MAS DE 50 FONDOS PARA INVERTIR

MONEDA NACIONAL

Mes Anterior	NUMERO DE TITULOS	PRECIO AL CIERRE	VALOR DE MERCADO	Mes Actual	NUMERO DE TITULOS	PRECIO AL CIERRE	VALOR DE MERCADO	SALDO PROMEDIO	COSTO PROMEDIO	% PARTICIP
	BBVAGOB E1	00								
	591,528	51.855849	30,674,186.64	680,575	52.281208	35,581,283.13	33,834,520.88	50.346782	100.00	
	TOTALES		30,674,186.64			35,581,283.13				

 Flamencos 74 Col. San José Insurgentes,  
Ciudad de México, C.P. 03900

 (55) 5615 4923

## Opinión de cumplimiento de obligaciones fiscales, SAT

Servicio de Administración Tributaria

Opinión del cumplimiento de obligaciones fiscales

Folio	Clave de R.F.C.
23NA4672064	AMC8905238R4

Nombre, Denominación o Razón social

ASOCIACION MEXICANA DE CIRUGIA PLASTICA, ESTETICA Y RECONSTRUCTIVA AC

Estimado contribuyente

Respuesta de opinión:

En atención a su consulta sobre el Cumplimiento de Obligaciones, se le informa lo siguiente:

En los controles electrónicos institucionales del Servicio de Administración Tributaria, se observa que en el momento en que se realiza esta revisión, se encuentra al corriente en el cumplimiento de los puntos que se revisa la opinión del cumplimiento de obligaciones fiscales, contenidos en la Resolución Miscelánea Fiscal vigente. Por lo que se emite esta opinión del cumplimiento de obligaciones fiscales, en sentido **POSITIVO**. La presente opinión no es una constancia del correcto entero de los impuestos declarados, para lo cual el SAT se reserva sus facultades de verificación previstas en el Código Fiscal de la Federación.

Revisión practicada el día 07 de febrero de 2023, a las 08:36 horas