

ASOCIACIÓN MEXICANA DE CIRUGÍA PLÁSTICA, ESTÉTICA Y RECONSTRUCTIVA, A.C.		
Relación de Egresos Gestión 2021-2023, diciembre 2022		
Relación de pagos realizados.		
Proveedor	Concepto	Total
GASTOS FIJOS		
Eduardo Martínez Gasca	Iguala mensual SIMA, plataforma miembros y administración correos amcper, diciembre 2022	10,648.80
Mailchimp	Mensualidad de correos electrónicos, noviembre 2022	1,200.01
Zoom Videos Communications	Transmisión de sesiones AMCPEP	919.79
Logmein Gotomeeting	Servidor acceso remoto, noviembre 2022	2,984.01
The Servint Corporación Reston (leaseweb)	Servidor página web AMCPEP, noviembre 2022	1,940.99
Telmex de México, S.A.B. de C.V.	Servicio telefónico, noviembre 2022	2,936.00
Cablevisión, S.A. de C.V. (izzi)	Servicio mensual de internet, noviembre 2022	510.00
ADT Private Security Services de México S.A. de C.V.	Servicio ADT, noviembre 2021	1,309.64
Comisión Federal de Electricidad	Pago servicio de luz, bimestre octubre-noviembre 2022	4,419.00
José Héctor Ángeles Ríos	Servicio de estacionamiento, diciembre 2022	2,041.60
Roberto Pérez Hernández	Reembolso de gastos, caja chica, diciembre 2022	2,937.06
Nómina, AMCPEP	Nómina, diciembre 2022	346,484.15
	TOTAL	378,331.05
GASTOS EN IMPUESTOS (SAT, ISN, predial, IMSS e INFONAVIT)		
Secretaría de Administración y Finanzas de la CDMX	Pago 3% ISN, noviembre 2022	5,546.00
Servicio de Administración Tributaria	Pago impuestos, noviembre 2022 (retenciones honorarios, salarios, IVA)	37,002.00
SIPARE/IMSS-INFONAVIT	Pago IMSS, noviembre 2022	15,881.15
	TOTAL	58,429.15
GASTOS SESIONES ACADEMICAS		
	Sin gastos este mes	-
		-
GASTOS DE HONORARIOS (legales, contabilidad, notaría)		
Salomon And Warner, S.A. de C.V. (Serv ext)	Asesoría legal y jurídica - Juicio ordinario, iguala diciembre 2022	20,880.00
Octavio Casa-Madrid Mata (Serv. ext.)	Asesoría, iguala diciembre 2022	15,000.69
Bertha I. Morales Maldonado (Serv. int.)	Servicios legales, iguala diciembre 2022 (Lic. Venzor)	14,299.95
Tax Center Millennials, SAS	Servicios de contabilidad, iguala noviembre 2022	17,154.40
	TOTAL	67,335.04
GASTOS CONSEJO DIRECTIVO		
	SIN GASTOS	
	TOTAL	-
GASTOS PUBLICIDAD Y POSICIONAMIENTO AMCPEP		
Victoria Salamán Gutiérrez	Consultoría, comunicación y manejo de redes sociales, iguala diciembre 2022	30,695.62
	TOTAL	30,695.62
GASTOS DE DIVULGACION CIENTIFICA		
	Sin gastos este mes	
	TOTAL	-


Nota: Todos los gastos están debidamente soportados con su respectivo comprobante y se encuentran disponibles en las oficinas de la AMCPEP.

📍 Flamencos 74 Col. San José Insurgentes,
Ciudad de México, C.P. 03900

☎ (55) 5615 4923

ASOCIACIÓN MEXICANA DE CIRUGÍA PLÁSTICA, ESTÉTICA Y RECONSTRUCTIVA, A.C.		
Relación de Egresos Gestión 2021-2023, diciembre 2022		
Relación de pagos realizados.		
Proveedor	Concepto	Total
COMITE LEGAL Y ACADÉMICO		
José Iván Gaspar Martínez	Servicios generales, diciembre 2022	30,000.00
	TOTAL	30,000.00
GASTOS DE PROTECCIÓN A SOCIOS (SEGURO DE VIDA)		
HIR Compañía de Seguros, S.A. de C.V.	Póliza de seguro de vida (pago semestral) 24901000823, 2022-2023	1,316,900.18
	TOTAL	1,316,900.18
GASTOS VARIOS		
Rolando Lima Maciel	Mantenimiento departamento 305, Los Juárez, diciembre 2022	2,500.00
American Express Company México, S.A. de C.V.	Pago anualidad tarjeta, American Express	1,840.25
DHL Express México, S.A. de C.V.	Reembolso, envíos a doctores	773.23
Grupo Papelero Gutiérrez, S.A. de C.V.	Compra de papelería para oficinas AMCPEP	3,691.39
Bass Breton Spotti Arquitectura, S.C.	Remodelación patio AMCPEP, 2o pago	94,520.19
Leduc Arquitectura, SAS de C.V.	Mejoras oficina, presidencia	56,508.24
Comercializadora Inteligente Rossek, S.A. de C.V.	Compra de escáner Epson ES-400II	8,553.00
Aerolíneas Nacionales, S.A. de C.V. (Viva Aerobus)	Boleto de avión, Congreso, Guerrerosantos 2022. Promoción eventos AMCPEP	10,065.00
Grupo Posadas, S.A.B. de C.V.	Gastos de viaje (hospedaje), Congreso Guerrerosantos 2022. Promoción eventos AMCPEP	13,604.00
Comisiones bancarias	Comisiones bancarias, diciembre 2022	15,942.00
	TOTAL	207,997.30
GASTOS EN EQUIPO DE CÓMPUTO		
	Sin gastos este mes	
	TOTAL	-
GASTOS CONGRESOS		
Digitalocean.com - New York City	Carga de información, curso de fundamentos 2022	375.38
AMCPEP	Boleto de avión, profesores, Innovaciones 2022	144,053.25
	TOTAL	144,428.63
TOTAL GASTOS MENSUALES GESTIÓN 2021-2023		2,234,116.97

Nota: Todos los gastos están debidamente soportados con su respectivo comprobante y se encuentran disponibles en las oficinas de la AMCPEP.

 Flamencos 74 Col. San José Insurgentes,
Ciudad de México, C.P. 03900

 (55) 5615 4923

RELACIÓN DE INGRESOS, DICIEMBRE 2022	
GESTION 2021-2023	
CONCEPTO	dic-22
PAGOS DE SOCIOS POR CUOTAS	
Anualidad 2020	70,010.25
Anualidad 2021	72,534.00
Anualidad 2022	105,047.50
Anualidad 2023	11,841.00
Total anualidades	259,432.75
PAGOS DE EVENTOS ACADEMICOS	
LIII CONGRESO: Cuota Guadalajara 2023	367,500.00
Cuota 2022 Curso Innovaciones - Playa del Carmen	60,500.00
2023 Cuota Curso de Fundamentos	230,000.00
Total eventos académicos	658,000.00
OTROS INGRESOS	
2022 Stand Curso Innovaciones - Playa del Carmen	1,303,003.72
2022 Curso Innovaciones - Cena fin de año	49,568.00
2023 Stand Congreso Guadalajara	3,359,038.80
Trípticos	800.01
Depósito no facturado	68,904.00
Intereses bancarios	251,778.45
Total otros ingresos	5,033,092.98
TOTAL INGRESOS MENSUALES GESTIÓN 2021-2023	5,950,525.73

ASOCIACIÓN MEXICANA DE CIRUGÍA PLÁSTICA, ESTÉTICA Y RECONSTRUCTIVA, A.C.

MESA DIRECTIVA 2018-2021

INFORMACIÓN DE CUENTAS BANCARIAS 2018-2021

	abr-20	may-20	jun-20	jul-20	ago-20	sep-20	oct-20	nov-20	dic-20	ene-21	feb-21	mar-21
Fondo Fijo												
Dólares Scotiabank 00106375839	\$ 29,705.28	\$ 29,705.28	\$ 29,705.28	\$ 31,283.76	\$ 31,283.76	\$ 31,283.76	\$ 31,284.15	\$ 31,284.15	\$ 25,534.15	\$ 25,534.15	\$ 25,534.15	\$ 26,833.07
TOTAL DÓLARES	\$ 29,705.28	\$ 29,705.28	\$ 29,705.28	\$ 31,283.76	\$ 31,283.76	\$ 31,283.76	\$ 31,284.15	\$ 31,284.15	\$ 25,534.15	\$ 25,534.15	\$ 25,534.15	\$ 26,833.07
Inversiones Activer 6976476	\$ 8,590,772.05	\$ 8,614,308.89	\$ 8,645,303.51	\$ 8,662,325.64	\$ 8,678,054.95	\$ 8,689,226.11	\$ 8,699,777.40	\$ 8,721,603.96	\$ 8,743,806.30	\$ 8,762,494.64	\$ 8,775,096.18	\$ 8,771,814.89
Principal Financial (Mutualidad) 368388	\$ 606,545.97	\$ 598,583.28	\$ 624,136.65	\$ 627,757.86	\$ 635,148.86	\$ 629,709.05	\$ 619,713.51	\$ 632,916.36	\$ 645,341.72	\$ 655,144.46	\$ 667,117.88	\$ 664,752.93
TOTAL PESOS CTAS PATRIMONIALES	\$ 9,197,318.02	\$ 9,212,892.17	\$ 9,269,440.16	\$ 9,290,083.50	\$ 9,313,203.81	\$ 9,318,935.16	\$ 9,319,490.91	\$ 9,354,520.32	\$ 9,389,148.02	\$ 9,417,639.10	\$ 9,442,214.06	\$ 9,436,567.82
Activo Circulante												
Scotiabank 00101894455	\$ 10,683.25	\$ 17,957.54	\$ 14,017.85	\$ 10,948.35	\$ 9,876.17	\$ 10,192.05	\$ 10,181.13	\$ 9,580.83	\$ 10,476.07	\$ 9,531.21	\$ 9,521.63	\$ 9,624.15
Scotiabank 00100154164	\$ 17,649.22	\$ 109,139.89	\$ 60,919.59	\$ 219,019.55	\$ 17,063.46	\$ 10,761.66	\$ 23,520.70	\$ 16,228.08	\$ 59,821.72	\$ 39,432.34	\$ 52,306.82	\$ 17,510.63
BBVA Bancomer 0442646978	\$ 17,192.31	\$ 11,947.15	\$ 13,738.19	\$ 11,012.44	\$ 26,322.50	\$ 10,651.44	\$ 11,980.84	\$ 9,910.85	\$ 11,127.06	\$ 326,467.41	\$ 12,697.69	\$ 30,994.86
Inversión Bancomer fondo fijo	\$ 2,922,379.04	\$ 2,156,823.91	\$ 2,346,259.56	\$ 3,353,909.15	\$ 2,715,622.83	\$ 2,291,578.70	\$ 1,185,809.60	\$ 704,892.84	\$ 544,318.41	\$ 1,383,362.54	\$ 1,622,607.00	\$ 4,179,242.13
Inversión Bancomer Fondo de Inversión												
TOTAL PESOS CIRCULANTE	\$ 2,967,903.82	\$ 2,295,868.49	\$ 2,434,935.19	\$ 3,594,889.49	\$ 2,768,884.96	\$ 2,323,183.85	\$ 1,231,492.27	\$ 740,610.60	\$ 625,743.26	\$ 1,758,793.50	\$ 1,697,133.14	\$ 4,237,371.77
Inversión en Inmuebles	\$ 5,268,981.80	\$ 5,268,981.80	\$ 5,268,981.80	\$ 5,268,981.80	\$ 5,268,981.80	\$ 5,268,981.80	\$ 5,268,981.80	\$ 5,268,981.80	\$ 5,268,981.80	\$ 5,268,981.80	\$ 5,268,981.80	\$ 5,268,981.80
GRAN TOTAL PESOS	\$ 12,165,221.84	\$ 11,508,760.66	\$ 11,704,375.35	\$ 12,884,972.99	\$ 12,082,088.77	\$ 11,642,119.01	\$ 10,550,983.18	\$ 10,095,130.92	\$ 10,014,891.28	\$ 11,176,432.60	\$ 11,139,347.20	\$ 13,673,939.59
GRAN TOTAL INVERSIONES, PESOS	\$ 17,434,203.64	\$ 16,777,742.46	\$ 16,973,357.15	\$ 18,153,954.79	\$ 17,351,070.57	\$ 16,911,100.81	\$ 15,819,964.98	\$ 15,364,112.72	\$ 15,283,873.08	\$ 16,445,414.40	\$ 16,408,329.00	\$ 18,942,921.39
GRAN TOTAL DÓLARES	\$ 29,705.28	\$ 29,705.28	\$ 29,705.28	\$ 31,283.76	\$ 31,283.76	\$ 31,283.76	\$ 31,284.15	\$ 31,284.15	\$ 25,534.15	\$ 25,534.15	\$ 25,534.15	\$ 26,833.07

ASOCIACIÓN MEXICANA DE CIRUGÍA PLÁSTICA, ESTÉTICA Y RECONSTRUCTIVA, A.C.

MESA DIRECTIVA 2021-2023

INFORMACIÓN DE CUENTAS BANCARIAS 2021-2023

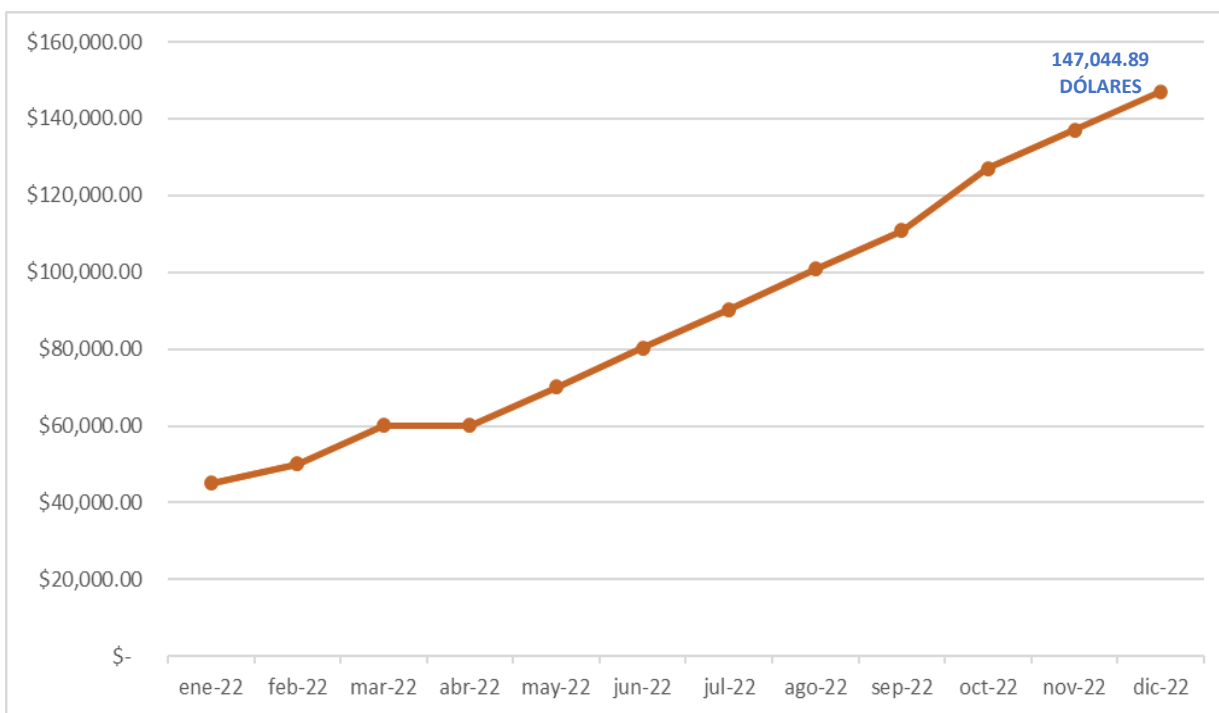
	abr-21	may-21	jun-21	jul-21	ago-21	sep-21	oct-21	nov-21	dic-21
Fondo Fijo									
Dólares Scotiabank 00106375839	\$ 26,833.07	\$ 26,833.07	\$ 27,708.07	\$ 27,708.07	\$ 27,708.07	\$ 28,083.07	\$ 28,083.07	\$ 35,082.69	\$ 35,082.69
TOTAL DÓLARES	\$ 26,833.07	\$ 26,833.07	\$ 27,708.07	\$ 27,708.07	\$ 27,708.07	\$ 28,083.07	\$ 28,083.07	\$ 35,082.69	\$ 35,082.69
Inversiones Activer 6976476	\$ 8,801,234.33	\$ 8,822,947.20	\$ 8,828,239.55	\$ 8,846,359.34	\$ 8,875,802.97	\$ 8,889,324.02	\$ 8,916,887.32	\$ 8,942,272.87	\$ 8,971,238.52
Principal Financial (Mutualidad) 368388	\$ 673,416.23	\$ 676,822.74	\$ 676,253.93	\$ 673,418.06	\$ 684,557.09	\$ 675,606.38	\$ 686,199.91	\$ 689,665.60	\$ 687,679.68
TOTAL PESOS CTAS PATRIMONIALES	\$ 9,474,650.56	\$ 9,499,769.94	\$ 9,504,493.48	\$ 9,519,777.40	\$ 9,560,360.06	\$ 9,564,930.40	\$ 9,603,087.23	\$ 9,631,938.47	\$ 9,658,918.20
Activo Circulante									
Scotiabank 00101894455	\$ 14,984.96	\$ 9,443.38	\$ 21,761.84	\$ 19,179.52	\$ 24,662.22	\$ 13,406.92	\$ 10,873.75	\$ 24,280.15	\$ 9,450.78
Scotiabank 00100154164	\$ 10,266.30	\$ 44,653.11	\$ 574,810.06	\$ 36,679.04	\$ 459,260.70	\$ 191,005.48	\$ 36,121.67	\$ 115,997.46	\$ 45,638.88
BBVA 0442646978	\$ 11,009.10	\$ 10,925.44	\$ 31,717.67	\$ 10,446.18	\$ 11,854.68	\$ 131,763.97	\$ 39,873.93	\$ 22,542.07	\$ 27,102.78
Inversión BBVA Fondo de Inversión	\$ 3,626,196.03	\$ 4,098,394.62	\$ 7,801,248.15	\$ 8,673,920.90	\$ 10,363,833.62	\$ 12,396,140.81	\$ 12,063,448.39	\$ 10,822,284.91	\$ 11,947,198.91
TOTAL PESOS CIRCULANTE	\$ 3,662,456.39	\$ 4,163,416.55	\$ 8,429,537.72	\$ 8,740,225.64	\$ 10,859,611.22	\$ 12,732,317.18	\$ 12,150,317.74	\$ 10,985,104.59	\$ 12,029,391.35
Inversión en Inmuebles	\$ 5,268,981.80	\$ 5,268,981.80	\$ 5,268,981.80	\$ 5,268,981.80	\$ 5,268,981.80	\$ 5,268,981.80	\$ 5,268,981.80	\$ 5,268,981.80	\$ 5,268,981.80
GRAN TOTAL PESOS	\$ 13,137,106.95	\$ 13,663,186.49	\$ 17,934,031.20	\$ 18,260,003.04	\$ 20,419,971.28	\$ 22,297,247.58	\$ 21,753,404.97	\$ 20,617,043.06	\$ 21,688,309.55
GRAN TOTAL INVERSIONES, PESOS	\$ 18,406,088.75	\$ 18,932,168.29	\$ 23,203,013.00	\$ 23,528,984.84	\$ 25,688,953.08	\$ 27,566,229.38	\$ 27,022,386.77	\$ 25,886,024.86	\$ 26,957,291.35
GRAN TOTAL DÓLARES	\$ 26,833.07	\$ 26,833.07	\$ 27,708.07	\$ 27,708.07	\$ 27,708.07	\$ 28,083.07	\$ 28,083.07	\$ 35,082.69	\$ 35,082.69

📍 Flamencos 74 Col. San José Insurgentes,
Ciudad de México, C.P. 03900

☎ (55) 5615 4923

ASOCIACIÓN MEXICANA DE CIRUGÍA PLÁSTICA, ESTÉTICA Y RECONSTRUCTIVA, A.C.												
MESA DIRECTIVA 2021-2023												
INFORMACIÓN DE CUENTAS BANCARIAS 2021-2023												
	ene-22	feb-22	mar-22	abr-22	may-22	jun-22	jul-22	ago-22	sep-22	oct-22	nov-22	dic-22
Fondo Fijo												
Dólares Scotiabank 00106375839	\$ 45,081.49	\$ 50,081.10	\$ 60,080.30	\$ 60,079.89	\$ 70,079.07	\$ 80,378.27	\$ 90,377.87	\$ 100,902.48	\$ 110,902.07	\$ 127,045.73	\$ 137,045.31	\$ 147,044.89
TOTAL DÓLARES	\$ 45,081.49	\$ 50,081.10	\$ 60,080.30	\$ 60,079.89	\$ 70,079.07	\$ 80,378.27	\$ 90,377.87	\$ 100,902.48	\$ 110,902.07	\$ 127,045.73	\$ 137,045.31	\$ 147,044.89
Inversiones Activer 6976476	\$ 8,989,919.48	\$ 9,014,157.96	\$ 9,047,241.30	\$ 9,042,977.64	\$ 9,094,264.70	\$ 9,115,520.64	\$ 9,196,316.88	\$ 9,222,211.75	\$ 9,235,521.56	\$ 9,305,454.75	\$ 9,394,793.66	\$ 9,480,305.67
Principal Financial (Mutualidad) 368388	\$ 675,000.91	\$ 665,178.86	\$ 660,573.63	\$ 636,447.50	\$ 630,137.31	\$ 608,930.69	\$ 627,743.82	\$ 611,398.97	\$ 581,902.16	\$ 593,635.65	\$ 612,058.24	\$ 601,741.37
TOTAL PESOS CTAS PATRIMONIALES	\$ 9,664,920.39	\$ 9,679,336.82	\$ 9,707,814.93	\$ 9,679,425.14	\$ 9,724,402.01	\$ 9,724,451.33	\$ 9,824,060.70	\$ 9,833,610.72	\$ 9,817,423.72	\$ 9,899,090.40	\$ 10,006,851.90	\$ 10,082,047.04
Activo Circulante												
Scotiabank 00101894455	\$ 11,420.09	\$ 60,439.39	\$ 9,502.42	\$ 9,405.22	\$ 11,189.12	\$ 140,445.80	\$ 10,975.11	\$ 10,019.51	\$ 43,841.54	\$ 10,551.16	\$ 9,398.23	\$ 10,476.93
Scotiabank 00100154164	\$ 147,475.95	\$ 63,280.56	\$ 214,252.35	\$ 21,292.33	\$ 24,222.65	\$ 1,431,699.82	\$ 47,128.67	\$ 57,982.47	\$ 19,961.74	\$ 20,474.78	\$ 58,759.58	\$ 29,871.42
BBVA 0442646978	\$ 12,705.38	\$ 138,295.50	\$ 110,735.34	\$ 10,384.82	\$ 246,606.54	\$ 33,087.37	\$ 15,637.12	\$ 378,530.68	\$ 19,863.82	\$ 1,063,734.27	\$ 78,951.74	\$ 100,897.11
Inversión BBVA Fondo de Inversión	\$ 12,013,544.53	\$ 13,402,118.26	\$ 17,839,773.72	\$ 21,268,162.11	\$ 19,298,081.39	\$ 23,057,917.40	\$ 27,126,978.80	\$ 27,858,919.02	\$ 28,040,269.61	\$ 25,707,405.89	\$ 27,119,795.00	\$ 30,674,186.64
TOTAL PESOS CIRCULANTE	\$ 12,185,145.95	\$ 13,664,133.71	\$ 18,174,263.83	\$ 21,309,244.48	\$ 19,580,099.70	\$ 24,663,150.39	\$ 27,200,719.70	\$ 28,305,451.68	\$ 28,123,936.71	\$ 26,802,166.10	\$ 27,266,904.55	\$ 30,815,432.10
Inversión en Inmuebles	\$ 5,268,981.80	\$ 5,268,981.80	\$ 5,867,844.06	\$ 5,867,844.06	\$ 5,867,844.06	\$ 5,867,844.06	\$ 5,867,844.06	\$ 5,867,844.06	\$ 5,867,844.06	\$ 5,867,844.06	\$ 5,867,844.06	\$ 5,867,844.06
TOTAL PESOS	\$ 21,850,066.34	\$ 23,343,470.53	\$ 27,882,078.76	\$ 30,986,669.62	\$ 29,304,501.71	\$ 34,387,601.72	\$ 37,024,780.40	\$ 38,139,062.40	\$ 37,941,360.43	\$ 36,701,256.50	\$ 37,273,756.45	\$ 40,897,479.14
GRAN TOTAL INVERSIONES, PESOS	\$ 27,119,048.14	\$ 28,612,452.33	\$ 33,749,922.82	\$ 36,856,513.68	\$ 35,172,345.77	\$ 40,255,445.78	\$ 42,892,624.46	\$ 44,006,906.46	\$ 43,809,204.49	\$ 42,569,100.56	\$ 43,141,600.51	\$ 46,765,323.20
TOTAL DOLARES	\$ 45,081.49	\$ 50,081.10	\$ 60,080.30	\$ 60,079.89	\$ 70,079.07	\$ 80,378.27	\$ 90,377.87	\$ 100,902.48	\$ 110,902.07	\$ 127,045.73	\$ 137,045.31	\$ 147,044.89

Gráfica del comportamiento de saldos de la cuenta en dólares Scotiabank cuenta 0106375839



Dólares Scotiabank cuenta 0106375839



002989
ASOCIACION MEXICANA DE CIRUGIA PLASTICA,
FLAMENCON NO. 74 BENITO JUAREZ
SAN JOSE INSURGENTES
BENITO JUAREZ
C. P. 03900 C. R. 15000 ENVIAR SUC 001059

Estado de Cuenta CHQ MOR DLLS C/CH

Cuenta	00106375839
CLABE	044180001063758397
Fecha de corte	30-DIC-22
Periodo	01-DIC-22/30-DIC-22
No. de días en el periodo	30
Moneda	DOLARES
Banca	RED DE SUCURSAL

Para cuentas en Dólares, la CLABE aplica únicamente para operaciones vía SPID.



R.F.C. Cliente AMC8905238R4
Sucursal UNIVERSIDAD DF
AV. UNIVERSIDAD 1134 CP 03300
CIUDAD DE MEXICO

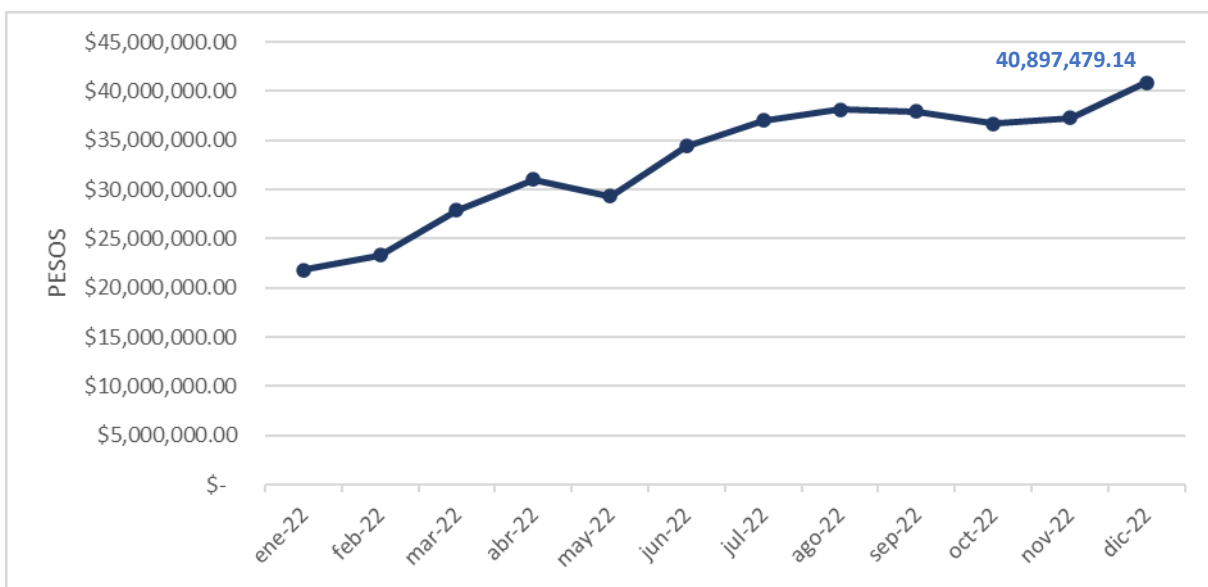
Ciudad CIUDAD DE MEXICO

Resumen de Saldos		Comportamiento de transacciones en tu cuenta	
Saldo inicial	\$137,045.31	Saldo inicial = \$137,045.31 Saldo final= \$147,044.89	
(+) Depósitos	\$10,000.00	9,600.00	\$10,000.00
(+) Intereses recibidos (Tasa 0.00%)	\$0.00	8,000.00	\$0.00
(-) Retiros	\$0.00	6,400.00	\$0.00
(-) Comisiones cobradas	\$0.36	4,800.00	\$0.06
(-) Impuestos	\$0.06	3,200.00	\$0.36
(=) Saldo final de la cuenta	\$147,044.89	1,600.00	
		0.00	
		-1,600.00	

📍 Flamencos 74 Col. San José Insurgentes,
Ciudad de México, C.P. 03900

☎ (55) 5615 4923

Gráfica del comportamiento de saldos de las cuentas en Pesos Actinver, Principal, Scotiabank y BBVA



Inversión Actinver contrato 6976476

 <p>Actinver</p> <p>Banco Actinver, S.A. Institución de Banca Múltiple Grupo Financiero Actinver</p> <p>Montes Urales 620, Col. Lomas de Chapultepec, C.P. 11000, Cd. de México. RFC: PBI061115SC6 CDMX: 55 1103 6600 / 01 800 705 555 5</p> <p>actinver.com</p>	<p>DATOS DE LA CUENTA DE INVERSIÓN</p> <p>Fecha de corte: 31-DIC-22 Días del periodo: 31</p> <p>Cuenta Clabe : 133180000069764763 Cliente : 93756575 Contrato : 6976476</p> <p>Asesor : 61627 DURAN CORIA ALEJANDRO Centro Financiero : CDMX MONTES URALES</p> <p>ASOCIACION MEXICANA DE CIRUGIA PLASTICA ESTETICA Y RECONSTRUCTIVA AC FLAMENCOS 74 74 SAN JOSÉ INSURGENTES BENITO JUÁREZ CIU CIUDAD DE MEXICO, CDMX C.P. 03900 C.R. 03901</p>
--	--

ESTADO DE CUENTA

RESUMEN DEL PERIODO

Del 01/DIC/2022 al 31/DIC/2022

Saldo inicial	\$9,394,793.66
Total Abonos	\$0.00
Total Cargos	\$0.00
ISR Retenido	\$0.00
Plusvalía / minusvalía	\$85,512.00
SALDO FINAL	\$9,480,305.67

 Flamencos 74 Col. San José Insurgentes,
Ciudad de México, C.P. 03900



 (55) 5615 4923

Principal Financial (Mutualidad) contrato 368388

Datos de la cuenta de Fondos de Inversión

Período: 01/12/22 AL 30/12/22
Fecha de corte: 30/12/22
No. de contrato: 368388
R.F.C.: AMC8905238R4
Hora de generación: 09:14:38
Ejercicio fiscal:



 ASOCIACIÓN MEXICANA DE CIRUGIA PLASTICA, ESTETICA RECONSTRUCTIVA A.C.
ASOCIACIÓN MEXICANA DE CIRUGIA PLASTICA, ESTETICAY RECONSTRUCTIVA A.C.
FLAMENCOS 74
SAN JOSE INSURGENTES
Benito Juárez, Distrito Federal
MEXICO CP 03900

F1202212368388 523-1-AMPM

Datos de contacto

Sucursal: MANTENIMIENTO EMPRESARIAL
CALZADA DEL VALLE 112 OTE
DEL VALLE
GARZA GARCÍA, Nuevo Leon, CP 66220
Asesor: Beatriz Mateo López

RESUMEN DEL PERIODO

Saldo inicial	Total retiros	Total depósitos	Plusvalía/Minusvalía	I.S.R. Retenido	Rendimiento de la Cartera de Inversión	Rendimiento Neto de la Cartera de Inversión Mensual	Rendimiento Neto de la Cartera de Inversión 11 meses	Saldo final
\$ 612,058.24	\$ 0.00	\$ 0.00	\$ -10,316.87	\$ 23.31	-1.69%	-1.69%	-12.50%	\$ 601,741.37

CARTERA PERIODO ANTERIOR

Fondo	Títulos	Precio	Valuación	%	Fondo	Títulos	Costo Promedio	Precio Valuación	Valuación	Diferencial Precio	Precio Mercado	Diferencial Valuación	Valuación Mercado	%
				30/11/22					30/12/22					
				0.06					0.06					
PRINFGUM2	20	\$ 17,587,234	\$ 351,74	0.05	PRINFGUM2	20	\$ 16,484,138	\$ 17,658,210	\$ 353,96	0.00	0.00	0.00	0.00	0.05
LIFE STYLE				99.94	LIFE STYLE									99.94
PRINLSZMC	28,350	\$ 21,576,914	\$ 611,705.51	99.94	PRINLSZMC	28,350	\$ 20,882,897	\$ 21,212,925	\$ 601,386.42	0.00	0.00	0.00	0.00	99.94

 Flamencos 74 Col. San José Insurgentes,
Ciudad de México, C.P. 03900

 (55) 5615 4923

Scotiabank cuenta 00101894455



007633
ASOCIACION MEXICANA DE CIRUGIA PLASTICA,
FLAMENCOS 74 BENITO JUAREZ DF
SAN JOSE INSURGENTES
BENITO JUAREZ
C.P. 03900 C.R. 15000 RETENER SUC 001059

Estado de Cuenta CU CIMA PM

Cuenta	00101894455
CLABE	044180001018944554
Fecha de corte	30-DIC-22
Periodo	01-DIC-22/30-DIC-22
No. de días en el periodo	30
Moneda	NACIONAL
Banca	RED DE SUCURSAL



R.F.C. Cliente AMC8905238R4
Sucursal UNIVERSIDAD DF
AV. UNIVERSIDAD 1134 CP 03300
CIUDAD DE MEXICO

Ciudad CIUDAD DE MEXICO

CAT PROMEDIO 10.3% SIN IVA CALCULADO AL 30 DE SEPTIEMBRE DE 2021 SOBRE LINEAS DE PROTECCION PARA EMERGENCIAS A UNA TASA DE INTERES VARIABLE PROMEDIO ANUAL DE 10.10%. OFERTA VIGENTE AL 30 DE MARZO DE 2022 PARA FINES INFORMATIVOS Y DE COMPARACION.

Resumen de Saldos		Comportamiento de transacciones en tu cuenta	
Saldo inicial	\$9,398.23	Saldo inicial = \$9,398.23 Saldo final= \$10,476.93	
(+) Depósitos	\$1,996,581.90	\$1,996,581.90	
(+) Intereses recibidos (Tasa 0.00%)	\$0.00	\$0.00	
(-) Retiros	\$1,994,900.00		
(-) Comisiones cobradas	\$520.00		\$520.00
(-) Impuestos	\$83.20		
(=) Saldo final de la cuenta	\$10,476.93		\$1,994,983.20

📍 Flamencos 74 Col. San José Insurgentes,
Ciudad de México, C.P. 03900

☎ (55) 5615 4923

Scotiabank cuenta 0100154164



007823 ASOCIACION MEXICANA DE CIRUGIA PLASTICA,
FLAMENCOS NO 74 BENITO JUAREZ
SAN JOS E INSURGENTES
BENITO JUAREZ
C.P. 03900 C.R. 15000 RETENER SUC 001059

Estado de Cuenta CU EMP C/CHEQ C/CC

Cuenta	00100154164
CLABE	044180001001541647
Fecha de corte	30-DIC-22
Periodo	01-DIC-22/30-DIC-22
No. de días en el periodo	30
Moneda	NACIONAL
Banca	RED DE SUCURSAL



R.F.C. Cliente AMC8905238R4
Sucursal UNIVERSIDAD DF
AV. UNIVERSIDAD 1134 CP 03300
CIUDAD DE MEXICO
Ciudad CIUDAD DE MEXICO

CAT PROMEDIO 10.3% SIN IVA CALCULADO AL 30 DE SEPTIEMBRE DE 2021 SOBRE LINEAS DE PROTECCION PARA EMERGENCIAS A UNA TASA DE INTERES VARIABLE PROMEDIO ANUAL DE 10.10%. OFERTA VIGENTE AL 30 DE MARZO DE 2022 PARA FINES INFORMATIVOS Y DE COMPARACION.

Resumen de Saldos		Comportamiento de transacciones en tu cuenta	
Saldo inicial	\$58,759.58	Saldo inicial = \$58,759.58 Saldo final = \$29,871.42	
(+) Depósitos	\$478,989.32	\$478,989.32	
(+) Intereses recibidos (Tasa 0.00%)	\$0.00	\$0.00	
(-) Retiros	\$507,700.00		
(-) Comisiones cobradas	\$153.00		\$153.00
(-) Impuestos	\$24.48		
(=) Saldo final de la cuenta	\$29,871.42		\$507,721.48

📍 Flamencos 74 Col. San José Insurgentes,
Ciudad de México, C.P. 03900

☎ (55) 5615 4923

BBVA cuenta 0442646978



ASOC MEX DE CIRUGIA PLASTICA ESTETICA Y
RECONSTRUCTIVA
FLAMENCOS 74 0
SAN JOSE INSURGENTES
BENITO JUAREZ
CIU MEXICO CP 03900

DOMICILIO FISCAL
FLAMENCOS 74 0
SAN JOSE INSURGENTES
BENITO JUAREZ CIU CP 03900

Información Financiera

Rendimiento		
Saldo Promedio		223,289.06
Días del Periodo		31
Tasa Bruta Anual	%	0.000
Saldo Promedio Gravable		223,289.06
Intereses a Favor (+)		0.00
ISR Retenido (-)		0.00

Estado de Cuenta MAESTRA PYME BBVA PAGINA 1 / 18

Periodo	DEL 01/12/2022 AL 31/12/2022
Fecha de Corte	31/12/2022
No. de Cuenta	0442646978
No. de Cliente	17114526
R.F.C	AMC8905238R4
No. Cuenta CLABE	012180004426469786

SUCURSAL : 1709 CENTRO PYME ROMA
DIRECCION: AV. INSURGENTES SUR 535 COL. HIPODROMO
CONDESA MEX DF
PLAZA: CIUDAD DE MEXICO
TELEFONO: (5)2765630

MONEDA NACIONAL

Comportamiento		
Saldo de Liquidación Inicial		78,951.74
Saldo de Operación Inicial		78,951.74
Depósitos / Abonos (+)	86	8,718,366.86
Retiros / Cargos (-)	172	8,696,421.49
Saldo Final (+)		100,897.11
Saldo de Operación Final		100,897.11

 Flamencos 74 Col. San José Insurgentes,
Ciudad de México, C.P. 03900

 (55) 5615 4923

Fondo de Inversión BBVA contrato 2050670502



ESTADO DE CUENTA
FONDOS DE INVERSIÓN
PÁGINA 1 / 6

ASOC MEX DE CIRUGIA PLASTICA ESTETICA Y
RECONSTRUCTIVA AC
FLAMENCOS 74 0

SAN JOSE INSURGENTES MEXICO 102
03900 BENITO JUAREZ CIUDAD DE MEXICO

Periodo	Del 01/12/2022 al 30/12/2022
Días del Periodo	30
Fecha de Corte	30/12/2022
No. de Contrato	2050670502
Cuenta Asociada	0442646978
No. de Cliente	17114526
R.F.C.	AMC8905238R4

EJECUTIVO: BLANCA EDITH QUIROZ MIRANDA
SUCURSAL: 1712 CENTRO PYME INSURGENTES
DIRECCION: AV. INSURGENTES SUR
1323
INSURGENTES CIUDAD DE MEXICO
MX000AC MEXICO
PLAZA: 010 CIUDAD DE MEXICO
TELEFONO: (5) 4825320

"INICIA ESTE 2023 INVIRTIENDO TUS AHORROS, PUEDES
HACERLO DESDE \$ 50.00. BUSCA EN LA APP BBVA, LA
INVERSION QUE SE ALINEE A TUS METAS, NO NECESITAS
SER EXPERTO"

MONEDA NACIONAL

Mes Anterior			Mes Actual					
NUMERO DE TITULOS	PRECIO AL CIERRE	VALOR DE MERCADO	NUMERO DE TITULOS	PRECIO AL CIERRE	VALOR DE MERCADO	SALDO PROMEDIO	COSTO PROMEDIO	% PARTICIP
BBVAGOB E1	00	27,119,795.00	591,528	51.855849	30,674,186.64	29,288,988.57	50.007742	100.00
TOTALES	51.413883	27,119,795.00			30,674,186.64			

📍 Flamencos 74 Col. San José Insurgentes,
Ciudad de México, C.P. 03900

☎ (55) 5615 4923

Opinión de cumplimiento de obligaciones fiscales, SAT

Servicio de Administración Tributaria

Opinión del cumplimiento de obligaciones fiscales

Folio	Clave de R.F.C.
23NA0065138	AMC8905238R4

Nombre, Denominación o Razón social

ASOCIACION MEXICANA DE CIRUGIA PLASTICA, ESTETICA Y RECONSTRUCTIVA AC

Estimado contribuyente

Respuesta de opinión:

En atención a su consulta sobre el Cumplimiento de Obligaciones, se le informa lo siguiente:

En los controles electrónicos institucionales del Servicio de Administración Tributaria, se observa que en el momento en que se realiza esta revisión, se encuentra al corriente en el cumplimiento de los puntos que se revisa la opinión del cumplimiento de obligaciones fiscales, contenidos en la Resolución Miscelánea Fiscal vigente. Por lo que se emite esta opinión del cumplimiento de obligaciones fiscales, en sentido **POSITIVO**. La presente opinión no es una constancia del correcto entero de los impuestos declarados, para lo cual el SAT se reserva sus facultades de verificación previstas en el Código Fiscal de la Federación.

Revisión practicada el día 02 de enero de 2023, a las 08:57 horas