

ASOCIACIÓN MEXICANA DE CIRUGÍA PLÁSTICA, ESTÉTICA Y RECONSTRUCTIVA, A.C.		
Relación de Egresos Gestión 2021-2023, noviembre 2022		
Relación de pagos realizados.		
Proveedor	Concepto	Total
GASTOS FIJOS		
Eduardo Martínez Gasca	Iguala mensual SIMA, plataforma miembros y administración correos amcper, noviembre 2022	10,648.80
Mailchimp	Mensualidad de correos electrónicos, octubre 2022	1,199.96
Zoom Videos Communications	Transmisión de sesiones AMCPEP	953.11
Logmein Gotomeeting	Servidor acceso remoto, octubre 2022	3,081.00
The Servint Corporación Reston (leaseweb)	Servidor página web AMCPEP, octubre 2022	1,986.72
Telmex de México, S.A.B. de C.V.	Servicio telefónico, octubre 2022	2,935.00
Cablevisión, S.A. de C.V. (izzi)	Servicio mensual de internet, octubre 2022	510.00
ADT Private Security Services de México S.A. de C.V.	Servicio ADT, octubre 2021	1,309.64
Secretaría de Administración y Finanzas de la CDMX	Servicio de agua, 5o. bimestre 2022	3,424.00
José Héctor Ángeles Ríos	Servicio de estacionamiento, noviembre 2022	2,041.60
Roberto Pérez Hernández	Reembolso de gastos, caja chica, noviembre 2022	1,684.82
Nómina, AMCPEP	Nómina, noviembre 2022	137,047.17
	TOTAL	166,821.82
GASTOS EN IMPUESTOS (SAT, ISN, predial, IMSS e INFONAVIT)		
Secretaría de Administración y Finanzas de la CDMX	Pago 3% ISN, octubre 2022	6,611.00
Servicio de Administración Tributaria	Pago impuestos, octubre 2022 (retenciones honorarios, salarios, IVA)	45,480.00
SIPARE/IMSS-INFONAVIT	Pago IMSS, octubre 2022	52,527.68
	TOTAL	104,618.68
GASTOS SESIONES ACADEMICAS		
Axel Ortega Ruíz	Correos masivos, elaboración encuesta de seguridad, noviembre 2022 y sesión de seguridad 09 de nov. y sesión mensual 30 nov. 2022.	21,924.00
		21,924.00
GASTOS DE HONORARIOS (legales, contabilidad, notaría)		
Salomon And Warner, S.A. de C.V. (Serv ext)	Asesoría legal y jurídica - Juicio ordinario, iguala noviembre 2022	20,880.00
Octavio Casa-Madrid Mata (Serv. ext.)	Asesoría, iguala noviembre 2022	15,000.69
Romano Rascón y Asociados, S.C.	Asesoría Legal (liquidación)	69,600.00
Bertha I. Morales Maldonado (Serv. int.)	Servicios legales, iguala noviembre 2022 (Lic. Venzor)	14,299.95
Tax Center Millennials, SAS	Servicios de contabilidad, iguala noviembre 2022	17,154.40
	TOTAL	136,935.04

Nota: Todos los gastos están debidamente soportados con su respectivo comprobante y se encuentran disponibles en las oficinas de la AMCPEP.

 Flamencos 74 Col. San José Insurgentes,
Ciudad de México, C.P. 03900

 (55) 5615 4923

ASOCIACIÓN MEXICANA DE CIRUGÍA PLÁSTICA, ESTÉTICA Y RECONSTRUCTIVA, A.C.		
Relación de Egresos Gestión 2021-2023, noviembre 2022		
Relación de pagos realizados.		
Proveedor	Concepto	Total
GASTOS CONSEJO DIRECTIVO		
	SIN GASTOS	0.00
	TOTAL	0.00
GASTOS PUBLICIDAD Y POSICIONAMIENTO AMCPEP		
Victoria Salamán Gutiérrez	Consultoría, comunicación y manejo de redes sociales, iguala noviembre 2022	30,695.62
	TOTAL	30,695.62
GASTOS DE DIVULGACION CIENTIFICA		
	Sin gastos este mes	
	TOTAL	-
COMITE LEGAL Y ACADÉMICO		
Aerovías de México, S.A. de C.V. (Aeroméxico)	Boleto de avión, Dr. Gamboa, Dr. Pantoja y Dr. Paredes, reunión cámara de diputados, 26/10/2022	24,372.00
José Iván Gaspar Martínez	Servicios generales, octubre 2022	30,000.00
José Iván Gaspar Martínez	Servicios generales, noviembre 2022	30,000.00
	TOTAL	84,372.00
GASTOS DE PROTECCIÓN A SOCIOS (SEGURO DE VIDA)		
	Sin gastos este mes	0
	TOTAL	0
GASTOS VARIOS		
Rolando Lima Maciel	Mantenimiento departamento 305, Los Juárez, noviembre 2022	2,500.00
Nueva Wal Mart de México, S. de R. L. de C.V.	Compra de despensa para oficinas AMCPEP.	2,383.20
Bass Breton Spotti Arquitectura,S.C.	Remodelación patio AMCPEP, 2o pago	283,560.56
Comisiones bancarias	Comisiones bancarias, noviembre 2022	11,793.01
	TOTAL	300,236.77
GASTOS EN EQUIPO DE CÓMPUTO		
	Sin gastos este mes	0.00
	TOTAL	0.00
GASTOS CONGRESOS		
Digitalocean.com - New York City	Carga de información, curso de fundamentos 2022	380.46
Convenciones y Congresos Calificados, S.A. de C.V.	Congreso FILACP 2022, liquidación evento	1,028,593.88
Cristina D. María Valverde	Elaboración de banner, lienzos y dipticos, evento FILACP 2022	9,164.00
Envía Ya, S.A. de C.V.	Envíos a Nuevo Vallarta, Congreso FILACP 2022	1,391.00
Contacto en Viajes S.A. de C.V.	Evento de Innovaciones 2022, Playa del Carmen, 5o pago	498,499.05
	TOTAL	1,538,028.39
TOTAL GASTOS MENSUALES GESTIÓN 2021-2023		2,383,632.32

Nota: Todos los gastos están debidamente soportados con su respectivo comprobante y se encuentran disponibles en las oficinas de la AMCPEP.

 Flamencos 74 Col. San José Insurgentes,
Ciudad de México, C.P. 03900

 (55) 5615 4923

RELACIÓN DE INGRESOS, NOVIEMBRE 2022	
GESTION 2021-2023	
CONCEPTO	nov-22
PAGOS DE SOCIOS POR CUOTAS	
Anualidad 2020	72,327.50
Anualidad 2021	84,523.50
Anualidad 2022	150,933.00
Anualidad 2023	62,361.00
Total anualidades	370,145.00
PAGOS DE EVENTOS ACADEMICOS	
LIII CONGRESO: Cuota Guadalajara 2023	187,500.00
Cuota 2022 Curso Innovaciones - Playa del Carmen	115,740.00
2023 Cuota Curso de Fundamentos	90,000.00
Total eventos académicos	393,240.00
OTROS INGRESOS	
2022 Stand Curso Innovaciones - Playa del Carmen	1,156,976.40
2022 Curso Innovaciones - Cena fin de año	21,200.00
2023 Stand Congreso Guadalajara	819,957.60
Cuota extraordinaria	10,617.00
Intereses bancarios	202,813.00
Total otros ingresos	2,211,564.00
TOTAL INGRESOS MENSUALES GESTIÓN 2021-2023	2,974,949.00

ASOCIACIÓN MEXICANA DE CIRUGÍA PLÁSTICA, ESTÉTICA Y RECONSTRUCTIVA, A.C.												
MESA DIRECTIVA 2018-2021												
INFORMACIÓN DE CUENTAS BANCARIAS 2018-2021												
	abr-20	may-20	jun-20	jul-20	ago-20	sep-20	oct-20	nov-20	dic-20	ene-21	feb-21	mar-21
Fondo Fijo												
Dólares Scotiabank 00106375839	\$ 29,705.28	\$ 29,705.28	\$ 29,705.28	\$ 31,283.76	\$ 31,283.76	\$ 31,283.76	\$ 31,284.15	\$ 31,284.15	\$ 25,534.15	\$ 25,534.15	\$ 25,534.15	\$ 26,833.07
TOTAL DÓLARES	\$ 29,705.28	\$ 29,705.28	\$ 29,705.28	\$ 31,283.76	\$ 31,283.76	\$ 31,283.76	\$ 31,284.15	\$ 31,284.15	\$ 25,534.15	\$ 25,534.15	\$ 25,534.15	\$ 26,833.07
Inversiones Activer 6976476	\$ 8,590,772.05	\$ 8,614,308.89	\$ 8,645,303.51	\$ 8,662,325.64	\$ 8,678,054.95	\$ 8,689,226.11	\$ 8,699,777.40	\$ 8,721,603.96	\$ 8,743,806.30	\$ 8,762,494.64	\$ 8,775,096.18	\$ 8,771,814.89
Principal Financial (Mutualidad) 368388	\$ 606,545.97	\$ 598,583.28	\$ 624,136.65	\$ 627,757.86	\$ 635,148.86	\$ 629,709.05	\$ 619,713.51	\$ 632,916.36	\$ 645,341.72	\$ 655,144.46	\$ 667,117.88	\$ 684,752.93
TOTAL PESOS CTAS PATRIMONIALES	\$ 9,197,318.02	\$ 9,212,892.17	\$ 9,269,440.16	\$ 9,290,083.50	\$ 9,313,203.81	\$ 9,318,935.16	\$ 9,319,490.91	\$ 9,354,520.32	\$ 9,389,146.02	\$ 9,417,639.10	\$ 9,442,214.06	\$ 9,436,567.82
Activo Circulante												
Scotiabank 00101894455	\$ 10,683.25	\$ 17,957.54	\$ 14,017.85	\$ 10,948.35	\$ 9,876.17	\$ 10,192.05	\$ 10,181.13	\$ 9,580.83	\$ 10,476.07	\$ 9,531.21	\$ 9,521.63	\$ 9,624.15
Scotiabank 00100154164	\$ 17,649.22	\$ 109,139.89	\$ 60,919.59	\$ 219,019.55	\$ 17,063.46	\$ 10,761.66	\$ 23,520.70	\$ 16,226.08	\$ 59,821.72	\$ 39,432.34	\$ 52,306.82	\$ 17,510.63
BBVA Bancomer 0442646978	\$ 17,192.31	\$ 11,947.15	\$ 13,738.19	\$ 11,012.44	\$ 26,322.50	\$ 10,651.44	\$ 11,980.84	\$ 9,910.85	\$ 11,127.06	\$ 326,467.41	\$ 12,697.69	\$ 30,994.86
Inversión Bancomer plazo fijo	\$ 2,922,379.04	\$ 2,156,823.91	\$ 2,346,259.96	\$ 3,353,909.15	\$ 2,715,622.83	\$ 2,291,578.70	\$ 1,185,809.60	\$ 704,892.84	\$ 544,318.41	\$ 1,383,362.54	\$ 1,622,607.00	\$ 4,179,242.13
Inversión Bancomer Fondo de Inversión												
TOTAL PESOS CIRCULANTE	\$ 2,967,903.82	\$ 2,295,868.49	\$ 2,434,935.19	\$ 3,594,889.49	\$ 2,768,884.96	\$ 2,323,183.85	\$ 1,231,492.27	\$ 740,610.60	\$ 625,743.26	\$ 1,758,793.50	\$ 1,697,133.14	\$ 4,237,371.77
Inversión en Inmuebles	\$ 5,268,981.80	\$ 5,268,981.80	\$ 5,268,981.80	\$ 5,268,981.80	\$ 5,268,981.80	\$ 5,268,981.80	\$ 5,268,981.80	\$ 5,268,981.80	\$ 5,268,981.80	\$ 5,268,981.80	\$ 5,268,981.80	\$ 5,268,981.80
GRAN TOTAL PESOS	\$ 12,165,221.84	\$ 11,508,760.66	\$ 11,704,375.35	\$ 12,894,972.99	\$ 12,082,088.77	\$ 11,642,119.01	\$ 10,550,983.18	\$ 10,095,130.92	\$ 10,014,891.28	\$ 11,176,432.60	\$ 11,139,347.20	\$ 13,673,939.59
GRAN TOTAL INVERSIONES, PESOS	\$ 17,434,203.64	\$ 16,777,742.46	\$ 16,973,357.15	\$ 18,153,954.79	\$ 17,351,070.57	\$ 16,911,100.81	\$ 15,819,984.98	\$ 15,364,112.72	\$ 15,283,873.08	\$ 16,445,414.40	\$ 16,408,326.00	\$ 18,942,921.36
GRAN TOTAL DÓLARES	\$ 29,705.28	\$ 29,705.28	\$ 29,705.28	\$ 31,283.76	\$ 31,283.76	\$ 31,283.76	\$ 31,284.15	\$ 31,284.15	\$ 25,534.15	\$ 25,534.15	\$ 25,534.15	\$ 26,833.07

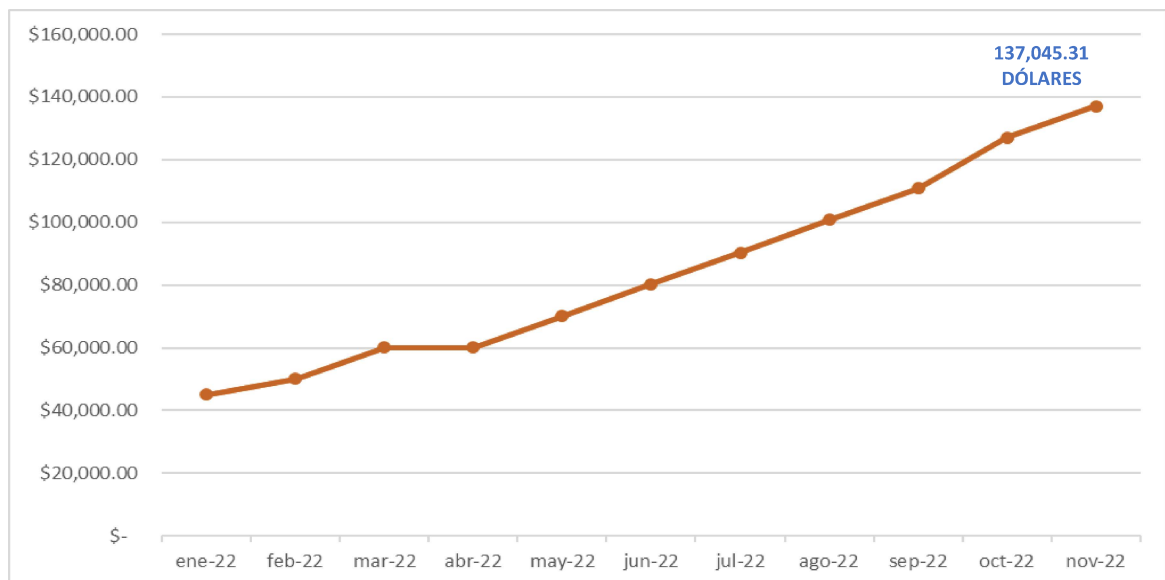
ASOCIACIÓN MEXICANA DE CIRUGÍA PLÁSTICA, ESTÉTICA Y RECONSTRUCTIVA, A.C.										
MESA DIRECTIVA 2021-2023										
INFORMACIÓN DE CUENTAS BANCARIAS 2021-2023										
	abr-21	may-21	jun-21	jul-21	ago-21	sep-21	oct-21	nov-21	dic-21	
Fondo Fijo										
Dólares Scotiabank 00106375839	\$ 26,833.07	\$ 26,833.07	\$ 27,708.07	\$ 27,708.07	\$ 27,708.07	\$ 28,083.07	\$ 28,083.07	\$ 35,082.69	\$ 35,082.69	\$ 35,082.69
TOTAL DÓLARES	\$ 26,833.07	\$ 26,833.07	\$ 27,708.07	\$ 27,708.07	\$ 27,708.07	\$ 28,083.07	\$ 28,083.07	\$ 35,082.69	\$ 35,082.69	\$ 35,082.69
Inversiones Activer 6976476	\$ 8,801,234.33	\$ 8,822,947.20	\$ 8,828,239.55	\$ 8,846,359.34	\$ 8,875,802.97	\$ 8,889,324.02	\$ 8,916,887.32	\$ 8,942,272.87	\$ 8,971,238.52	\$ 8,971,238.52
Principal Financial (Mutualidad) 368388	\$ 673,416.23	\$ 676,822.74	\$ 676,253.93	\$ 673,418.06	\$ 684,557.09	\$ 675,606.38	\$ 686,199.91	\$ 689,665.60	\$ 687,679.68	\$ 687,679.68
TOTAL PESOS CTAS PATRIMONIALES	\$ 9,474,650.56	\$ 9,499,769.94	\$ 9,504,493.48	\$ 9,519,777.40	\$ 9,560,360.06	\$ 9,564,930.40	\$ 9,603,087.23	\$ 9,631,938.47	\$ 9,658,918.20	\$ 9,658,918.20
Activo Circulante										
Scotiabank 00101894455	\$ 14,984.96	\$ 9,443.38	\$ 21,761.84	\$ 19,179.52	\$ 24,662.22	\$ 13,406.92	\$ 10,873.75	\$ 24,280.15	\$ 9,450.78	\$ 9,450.78
Scotiabank 00100154164	\$ 10,266.30	\$ 44,653.11	\$ 574,810.06	\$ 36,679.04	\$ 459,260.70	\$ 191,005.48	\$ 36,121.67	\$ 115,997.46	\$ 45,638.88	\$ 45,638.88
BBVA 0442646978	\$ 11,009.10	\$ 10,925.44	\$ 31,717.67	\$ 10,446.18	\$ 11,854.68	\$ 131,763.97	\$ 39,873.93	\$ 22,542.07	\$ 27,102.78	\$ 27,102.78
Inversión BBVA Fondo de Inversión	\$ 3,626,196.03	\$ 4,098,394.62	\$ 7,801,248.15	\$ 8,673,920.90	\$ 10,363,833.62	\$ 12,396,140.81	\$ 12,063,448.39	\$ 10,822,284.91	\$ 11,947,198.91	\$ 11,947,198.91
TOTAL PESOS CIRCULANTE	\$ 3,662,456.39	\$ 4,163,416.55	\$ 8,429,537.72	\$ 8,740,225.64	\$ 10,859,611.22	\$ 12,732,317.18	\$ 12,150,317.74	\$ 10,985,104.59	\$ 12,029,391.35	\$ 12,029,391.35
Inversión en Inmuebles	\$ 5,268,981.80	\$ 5,268,981.80	\$ 5,268,981.80	\$ 5,268,981.80	\$ 5,268,981.80	\$ 5,268,981.80	\$ 5,268,981.80	\$ 5,268,981.80	\$ 5,268,981.80	\$ 5,268,981.80
GRAN TOTAL PESOS	\$ 13,137,106.95	\$ 13,663,186.49	\$ 17,934,031.20	\$ 18,260,003.04	\$ 20,419,971.28	\$ 22,297,247.58	\$ 21,753,404.97	\$ 20,617,043.06	\$ 21,688,309.55	\$ 21,688,309.55
GRAN TOTAL INVERSIONES, PESOS	\$ 18,406,088.75	\$ 18,932,168.29	\$ 23,203,013.00	\$ 23,528,984.84	\$ 25,688,953.08	\$ 27,566,229.38	\$ 27,022,386.77	\$ 25,886,024.86	\$ 26,957,291.35	\$ 26,957,291.35
GRAN TOTAL DÓLARES	\$ 26,833.07	\$ 26,833.07	\$ 27,708.07	\$ 27,708.07	\$ 27,708.07	\$ 28,083.07	\$ 28,083.07	\$ 35,082.69	\$ 35,082.69	\$ 35,082.69

ASOCIACIÓN MEXICANA DE CIRUGÍA PLÁSTICA, ESTÉTICA Y RECONSTRUCTIVA, A.C.
MESA DIRECTIVA 2021-2023

INFORMACIÓN DE CUENTAS BANCARIAS 2021-2023

	ene-22	feb-22	mar-22	abr-22	may-22	jun-22	jul-22	ago-22	sep-22	oct-22	nov-22
Fondo Fijo											
Dólares Scotiabank 00106375839	\$ 45,081.49	\$ 50,081.10	\$ 60,080.30	\$ 60,079.89	\$ 70,079.07	\$ 80,378.27	\$ 90,377.87	\$ 100,902.48	\$ 110,902.07	\$ 127,045.73	\$ 137,045.31
TOTAL DÓLARES	\$ 45,081.49	\$ 50,081.10	\$ 60,080.30	\$ 60,079.89	\$ 70,079.07	\$ 80,378.27	\$ 90,377.87	\$ 100,902.48	\$ 110,902.07	\$ 127,045.73	\$ 137,045.31
Inversiones ActivoVer 6976476	\$ 8,989,919.48	\$ 9,014,157.96	\$ 9,047,241.30	\$ 9,042,977.64	\$ 9,094,264.70	\$ 9,115,520.64	\$ 9,196,316.88	\$ 9,222,211.75	\$ 9,235,521.56	\$ 9,305,454.75	\$ 9,394,793.66
Principal Financía (Mutualidad) 368388	\$ 675,000.91	\$ 665,178.86	\$ 660,573.63	\$ 636,447.50	\$ 630,137.31	\$ 608,930.69	\$ 627,743.82	\$ 611,398.97	\$ 581,902.16	\$ 593,635.65	\$ 612,058.24
TOTAL PESOS CTAS PATRIMONIALES	\$ 9,664,920.39	\$ 9,679,336.82	\$ 9,707,814.93	\$ 9,679,425.14	\$ 9,724,402.01	\$ 9,724,451.33	\$ 9,824,060.70	\$ 9,833,610.72	\$ 9,817,423.72	\$ 9,899,090.40	\$ 10,006,851.90
Activo Circulante											
Scotiabank 00101884455	\$ 11,420.09	\$ 60,439.39	\$ 9,502.42	\$ 9,405.22	\$ 11,189.12	\$ 140,445.80	\$ 10,975.11	\$ 10,019.51	\$ 43,841.54	\$ 10,551.16	\$ 9,388.23
Scotiabank 00100154164	\$ 147,475.95	\$ 63,280.56	\$ 214,252.35	\$ 21,282.33	\$ 24,222.65	\$ 1,431,699.82	\$ 47,128.67	\$ 57,982.47	\$ 19,961.74	\$ 20,474.78	\$ 58,759.58
BBVA 0442646978	\$ 12,705.38	\$ 138,295.50	\$ 110,735.34	\$ 10,384.82	\$ 246,606.54	\$ 33,087.37	\$ 15,637.12	\$ 378,530.68	\$ 19,893.82	\$ 1,063,734.27	\$ 78,951.74
Inversión BBVA Fondo de Inversión	\$ 12,013,544.53	\$ 13,402,118.26	\$ 17,839,773.72	\$ 21,268,162.11	\$ 19,298,081.39	\$ 23,057,917.40	\$ 27,126,978.80	\$ 27,858,919.02	\$ 28,040,289.61	\$ 25,707,405.89	\$ 27,119,795.00
TOTAL PESOS CIRCULANTE	\$ 12,185,145.95	\$ 13,664,133.71	\$ 18,174,263.83	\$ 21,309,244.48	\$ 19,880,099.70	\$ 24,663,150.39	\$ 27,200,719.70	\$ 28,305,451.68	\$ 28,123,936.71	\$ 26,802,166.10	\$ 27,266,904.55
Inversión en Inmuebles	\$ 5,268,981.80	\$ 5,268,981.80	\$ 5,867,844.06	\$ 5,867,844.06	\$ 5,867,844.06	\$ 5,867,844.06	\$ 5,867,844.06	\$ 5,867,844.06	\$ 5,867,844.06	\$ 5,867,844.06	\$ 5,867,844.06
TOTAL PESOS	\$ 21,850,066.34	\$ 23,343,470.53	\$ 27,882,078.76	\$ 30,898,669.62	\$ 29,304,501.71	\$ 34,387,601.72	\$ 37,024,780.40	\$ 38,139,062.40	\$ 37,941,360.43	\$ 36,701,256.50	\$ 37,273,758.45
GRAN TOTAL INVERSIONES, PESOS	\$ 27,119,048.14	\$ 28,612,452.33	\$ 33,749,922.82	\$ 36,856,513.68	\$ 35,172,345.77	\$ 40,255,445.78	\$ 42,892,624.46	\$ 44,006,906.46	\$ 43,809,204.49	\$ 42,569,100.56	\$ 43,141,600.51
TOTAL DÓLARES	\$ 45,081.49	\$ 50,081.10	\$ 60,080.30	\$ 60,079.89	\$ 70,079.07	\$ 80,378.27	\$ 90,377.87	\$ 100,902.48	\$ 110,902.07	\$ 127,045.73	\$ 137,045.31

Gráfica del comportamiento de saldos de la cuenta en dólares Scotiabank cuenta 0106375839



 Flamencos 74 Col. San José Insurgentes,
Ciudad de México, C.P. 03900

 (55) 5615 4923

Dólares Scotiabank cuenta 0106375839



002372 ASOCIACION MEXICANA DE CIRUGIA PLASTICA,
FLAMENCON NO. 74 BENITO JUAREZ
SAN JOSE INSURGENTES
BENITO JUAREZ
C.P. 03900 C.R. 15000 ENVIAR SUC 001059

Estado de Cuenta CHQ MOR DLLS C/CH

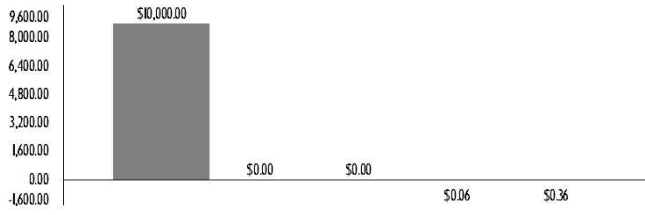
Cuenta	00106375839
CLABE	044180001063758397
Fecha de corte	30-NOV-22
Periodo	01-NOV-22/30-NOV-22
No. de días en el periodo	30
Moneda	DOLARES
Banca	RED DE SUCURSAL

Para cuentas en Dólares, la CLABE aplica únicamente para operaciones vía SPID.



R.F.C. Cliente AMC8905238R4
Sucursal UNIVERSIDAD DF
AV. UNIVERSIDAD 1134 CP 03300
CIUDAD DE MEXICO

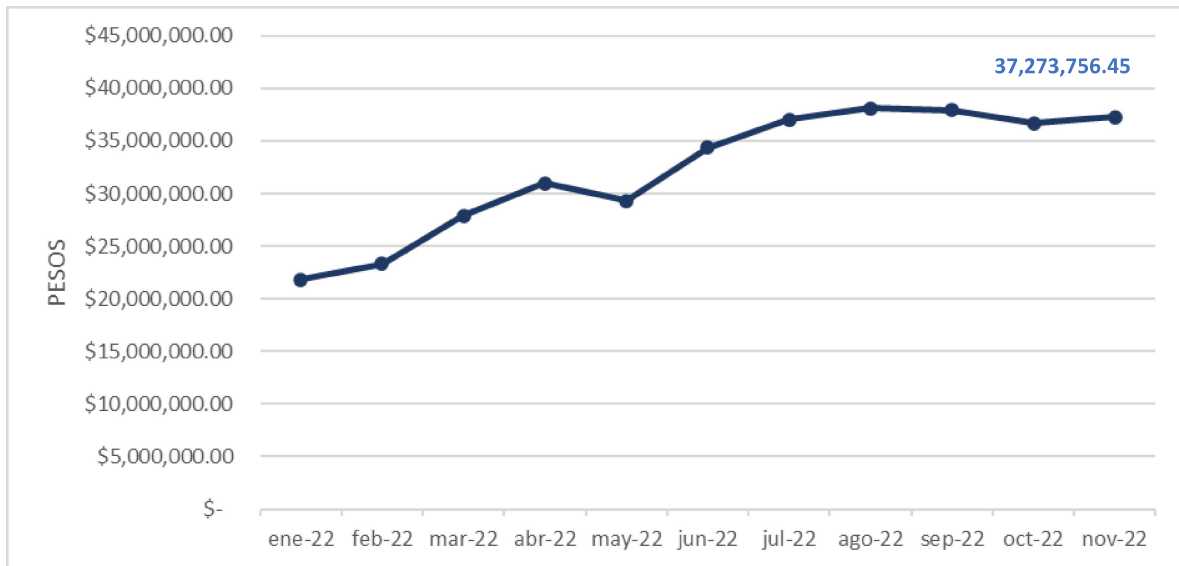
Ciudad CIUDAD DE MEXICO

Resumen de Saldos		Comportamiento de transacciones en tu cuenta	
Saldo inicial	\$127,045.73	Saldo inicial = \$127,045.73 Saldo final= \$137,045.31	
(+) Depósitos	\$10,000.00		
(+) Intereses recibidos (Tasa 0.00%)	\$0.00		
(-) Retiros	\$0.00		
(-) Comisiones cobradas	\$0.36		
(-) Impuestos	\$0.06		
(=) Saldo final de la cuenta	\$137,045.31		

 Flamencos 74 Col. San José Insurgentes,
Ciudad de México, C.P. 03900

 (55) 5615 4923

Gráfica del comportamiento de saldos de las cuentas en Pesos Actinver, Principal, Scotiabank y BBVA



Inversión Actinver contrato 6976476

Actinver

Banco Actinver, S.A. Institución de Banca Múltiple
Grupo Financiero Actinver

Montes Urales 620, Col. Lomas de Chapultepec,
C.P. 11000, Cd. de México. RFC: PBI061115SC6
CDMX: 55 1103 6600 / 01 800 705 5555

actinver.com

DATOS DE LA CUENTA DE INVERSIÓN

Fecha de corte: 30-NOV-22
Días del periodo: 30

Cuenta Clabe : 133180000069764763
Cliente : 93756575
Contrato : 6976476
Asesor : 61627 DURAN CORIA ALEJANDRO
Centro Financiero : CDMX MONTES URALES

ASOCIACION MEXICANA DE CIRUGIA PLASTICA ESTETICA Y RECONSTRUCTIVA AC

FLAMENCOS 74 74 SAN JOSÉ INSURGENTES
BENITO JUÁREZ CIU CIUDAD DE MEXICO, CDMX
C.P. 03900 C.R. 03901

ESTADO DE CUENTA

RESUMEN DEL PERIODO

Del 01/NOV/2022 al 30/NOV/2022

Saldo inicial	\$9,306,454.75
Total Abonos	\$0.00
Total Cargos	\$0.00
ISR Retenido	\$0.00
Plusvalía / minusvalía	\$89,338.92
SALDO FINAL	\$9,394,793.66

 Flamencos 74 Col. San José Insurgentes,
Ciudad de México, C.P. 03900


 (55) 5615 4923

Principal Financial (Mutualidad) contrato 368388

Datos de la cuenta de Fondos de Inversión

Periodo: 01/11/22 AL 30/11/22
 Fecha de corte: 30/11/22
 No. de contrato: 368388
 R.F.C: AMC8905238R4
 Hora de generación: 11:06:01
 Ejercicio fiscal:



ASOCIACIÓN MEXICANA DE CIRUGIA PLASTICA, ESTETICA RECONSTRUCTIVA A.C.
 ASOCIACIÓN MEXICANA DE CIRUGIA PLASTICA, ESTETICAY RECONSTRUCTIVA A.C.
 FLAMENCOS 74
 SAN JOSE INSURGENTES
 Benito Juárez, Distrito Federal
 MEXICO CP 03900

 FI202211368388 512-I-AMPM

Datos de contacto

Sucursal: MANTENIMIENTO EMPRESARIAL
 CALZADA DEL VALLE 112 OTE
 DEL VALLE
 GARZA GARCÍA, Nuevo Leon, CP 66220
 Asesor: Beatriz Mateo López

RESUMEN DEL PERIODO

Saldo inicial	Total retiros	Total depósitos	Plusvalía/Minusvalía	I.S.R. Retenido	Rendimiento de la Cartera de Inversión	Rendimiento Neto de la Cartera de Inversión Mensual	Rendimiento Neto de la Cartera de Inversión 11 meses	Saldo final
\$ 593,635.65	\$ 0.00	\$ 0.00	\$ 18,422.59	\$ 18.07	3.10%	3.10%	-11.25%	\$ 612,058.24

 Flamencos 74 Col. San José Insurgentes,
 Ciudad de México, C.P. 03900

 (55) 5615 4923

Scotiabank cuenta 00101894455

PAGINA 1 DE 6




001017 ASOCIACION MEXICANA DE CIRUGIA PLASTICA,
FLAMENCOS 74 BENITO JUAREZ DF
SAN JOSE INSURGENTES
BENITO JUAREZ
C.P. 03900 C.R. 15000 RETENER SUC 001059

Estado de Cuenta		CU CIMA PM
Cuenta	CLABE	00101894455
Fecha de corte	044180001018944554	30-NOV-22
Período	01-NOV-22/30-NOV-22	30
No. de días en el período	30	NACIONAL
Moneda	Banca	RED DE SUCURSAL



R.F.C. Cliente AMC8905238R4
Sucursal UNIVERSIDAD DF
AV. UNIVERSIDAD 1134 CP 03300
CIUDAD DE MEXICO
Ciudad CIUDAD DE MEXICO

CAT PROMEDIO 10.3% SIN IVA CALCULADO AL 30 DE SEPTIEMBRE DE 2021 SOBRE LINEAS DE PROTECCION PARA EMERGENCIAS A UNA TASA DE INTERES VARIABLE PROMEDIO ANUAL DE 10.10%. OFERTA VIGENTE AL 30 DE MARZO DE 2022 PARA FINES INFORMATIVOS Y DE COMPARACION.

Resumen de Saldos		Comportamiento de transacciones en tu cuenta	
Saldo inicial	\$10,551.16	Saldo inicial = \$10,551.16 Saldo final = \$9,398.23	
(+) Depósitos	\$911,250.27		
(+) Intereses recibidos (Tasa 0.00%)	\$0.00		
(-) Retiros	\$911,800.00		
(-) Comisiones cobradas	\$520.00		
(-) Impuestos	\$83.20		
(=) Saldo final de la cuenta	\$9,398.23		

📍 Flamencos 74 Col. San José Insurgentes,
Ciudad de México, C.P. 03900

☎ (55) 5615 4923

Scotiabank cuenta 0100154164

PAGINA 1 DE 8



001127 ASOCIACION MEXICANA DE CIRUGIA PLASTICA,
FLAMENCOS NO 74 BENITO JUAREZ
SAN JOS E INSURGENTES
BENITO JUAREZ
C.P. 03900 C.R. 15000 RETENER SUC 001059

Estado de Cuenta	CU EMP C/CHEQ C/CC
Cuenta	00100154164
CLABE	044180001001541647
Fecha de corte	30-NOV-22
Periodo	01-NOV-22/30-NOV-22
No. de días en el periodo	30
Moneda	NACIONAL
Banca	RED DE SUCURSAL



R.F.C. Cliente AMC8905238R4
Sucursal UNIVERSIDAD DF
AV. UNIVERSIDAD 1134 CP 03300
CIUDAD DE MEXICO
Ciudad CIUDAD DE MEXICO

CAT PROMEDIO 10.3% SIN IVA CALCULADO AL 30 DE SEPTIEMBRE DE 2021 SOBRE LINEAS DE PROTECCION PARA EMERGENCIAS A UNA TASA DE INTERES VARIABLE PROMEDIO ANUAL DE 10.10%. OFERTA VIGENTE AL 30 DE MARZO DE 2022 PARA FINES INFORMATIVOS Y DE COMPARACION.

Resumen de Saldos		Comportamiento de transacciones en tu cuenta	
Saldo inicial	\$20,474.78	Saldo inicial = \$20,474.78 Saldo final = \$58,759.58	
(+) Depósitos	\$336,737.00	\$336,737.00	
(+) Intereses recibidos (Tasa 0.00%)	\$0.00	\$0.00	
(-) Retiros	\$298,400.00		\$45.00
(-) Comisiones cobradas	\$45.00		
(-) Impuestos	\$7.20		
(=) Saldo final de la cuenta	\$58,759.58		\$298,407.20

 Flamencos 74 Col. San José Insurgentes,
Ciudad de México, C.P. 03900

 (55) 5615 4923

BBVA cuenta 0442646978



ASOC MEX DE CIRUGIA PLASTICA ESTETICA Y
RECONSTRUCTIVA
FLAMENCOS 74 0
SAN JOSE INSURGENTES
BENITO JUAREZ
CIU MEXICO CP 03900

DOMICILIO FISCAL
FLAMENCOS 74 0
SAN JOSE INSURGENTES
BENITO JUAREZ CIU CP 03900

Información Financiera

Rendimiento	
Saldo Promedio	146,897.93
Días del Periodo	30
Tasa Bruta Anual	% 0.000
Saldo Promedio Gravable	146,897.93
Intereses a Favor (+)	0.00
ISR Retenido (-)	0.00

Estado de Cuenta MAESTRA PYME BBVA PAGINA 1 / 15

Periodo	DEL 01/11/2022 AL 30/11/2022
Fecha de Corte	30/11/2022
No. de Cuenta	0442646978
No. de Cliente	17114526
R.F.C	AMC8905238R4
No. Cuenta CLABE	012180004426469786

SUCURSAL : 1712 CENTRO PYME BENITO INSURGENTE
DIRECCION: AV. INSURGENTES SUR 1323 COL.
INSURGENTES MIXCOAC MEX D

PLAZA: CIUDAD DE MEXICO
TELEFONO: (5)4825320

MONEDA NACIONAL

Comportamiento	
Saldo de Liquidación Inicial	1,063,734.27
Saldo de Operación Inicial	1,063,734.27
Depósitos / Abonos (+)	63 4,169,826.22
Retiros / Cargos (-)	122 5,154,608.75
Saldo Final (+)	78,951.74
Saldo de Operación Final	78,951.74

 Flamencos 74 Col. San José Insurgentes,
Ciudad de México, C.P. 03900

 (55) 5615 4923

Fondo de Inversión BBVA contrato 2050670502



ESTADO DE CUENTA
FONDOS DE INVERSIÓN
PÁGINA 1 / 6

ASOC MEX DE CIRUGIA PLASTICA ESTETICA Y
RECONSTRUCTIVA AC
FLAMENCOS 74 0

SAN JOSE INSURGENTES MEXICO 102
03900 BENITO JUAREZ CIUDAD DE MEXICO

Periodo	Del 01/11/2022 al 30/11/2022
Días del Periodo	30
Fecha de Corte	30/11/2022
No. de Contrato	2050670502
Cuenta Asociada	0442646978
No. de Cliente	17114526
R.F.C.	AMC8905238R4

EJECUTIVO: BLANCA EDITH QUIROZ MIRANDA
SUCURSAL: 1712 CENTRO PYME BENITO INSURGENTE
DIRECCION: AV. INSURGENTES SUR
1323
INSURGENTES CIUDAD DE MEXICO
MEXCOCAC MEXICO
PLAZA: 010 CIUDAD DE MEXICO
TELEFONO: (5) 4825320

YA SABES QUE VAS A HACER CON TU AGUINALDO?
PONLO A TRABAJAR Y PODRIA CRECER. BUSCA QUE
LA INVERSION SE ALINEE A TU META Y EXPERIENCIA
EN APP BBVA.

MONEDA NACIONAL

Mes Anterior	NUMERO DE TITULOS	PRECIO AL CIERRE	VALOR DE MERCADO	Mes Actual	NUMERO DE TITULOS	PRECIO AL CIERRE	VALOR DE MERCADO	SALDO PROMEDIO	COSTO PROMEDIO	% PARTICIP
BBVAGOB E1	00									
503,809	51.026095	25,707,405.89	527,480	51.413883	27,119,795.00	26,774,976.26	49.651101	100.00		
TOTALES		25,707,405.89			27,119,795.00					

Opinión de cumplimiento de obligaciones fiscales, SAT

Servicio de Administración Tributaria

Opinión del cumplimiento de obligaciones fiscales

Folio	Clave de R.F.C.
22ND8191859	AMC8905238R4

Nombre, Denominación o Razón social
ASOCIACION MEXICANA DE CIRUGIA PLASTICA, ESTETICA Y RECONSTRUCTIVA AC

Estimado contribuyente
<p>Respuesta de opinión:</p> <p>En atención a su consulta sobre el Cumplimiento de Obligaciones, se le informa lo siguiente:</p> <p>En los controles electrónicos institucionales del Servicio de Administración Tributaria, se observa que en el momento en que se realiza esta revisión, se encuentra al corriente en el cumplimiento de los puntos que se revisa la opinión del cumplimiento de obligaciones fiscales, contenidos en la Resolución Miscelánea Fiscal vigente. Por lo que se emite esta opinión del cumplimiento de obligaciones fiscales, en sentido POSITIVO. La presente opinión no es una constancia del correcto entero de los impuestos declarados, para lo cual el SAT se reserva sus facultades de verificación previstas en el Código Fiscal de la Federación.</p> <p>Revisión practicada el día 05 de diciembre de 2022, a las 10:59 horas</p>