


ASOCIACIÓN MEXICANA DE CIRUGÍA PLÁSTICA, ESTÉTICA Y RECONSTRUCTIVA, A.C.

Relación de Egresos Gestión 2021-2023, octubre 2022

Relación de pagos realizados.

Proveedor	Concepto	Total
GASTOS FIJOS		
Eduardo Martínez Gasca	Iguala mensual SIMA, plataforma miembros y administración correos amcper, octubre 2022	10,648.80
Mailchimp	Mensualidad de correos electrónicos, septiembre 2022	1,119.94
Zoom Videos Communications	Transmisión de sesiones AMCPEP	951.63
Logmein Gotomeeting	Servidor acceso remoto, septiembre 2022	3,060.76
The Servint Corporación Reston (leaseweb)	Servidor página web AMCPEP, septiembre 2022	1,892.45
Telmex de México, S.A.B. de C.V.	Servicio paquete telefónico e internet	2,907.00
Cablevisión, S.A. de C.V. (izzi)	Servicio mensual de internet, septiembre 2022	510.00
ADT Private Security Services de México S.A. de C.V.	Servicio ADT, septiembre 2021	1,196.42
Comisión Federal de Electricidad	Pago servicio de luz, bimestre agosto-septiembre 2022	5,806.00
José Héctor Ángeles Ríos	Servicio de estacionamiento, octubre 2022	1,948.80
Roberto Pérez Hernández	Reembolso de gastos, caja chica, octubre 2022	3,185.57
Nómina, AMCPEP	Nómina, octubre 2022	171,578.86
	TOTAL	204,806.23
GASTOS EN IMPUESTOS (SAT, ISN, predial, IMSS e INFONAVIT)		
Secretaría de Administración y Finanzas de la CDMX	Pago 3% ISN, septiembre 2022	5,142.00
Servicio de Administración Tributaria	Pago impuestos, septiembre 2022 (retenciones honorarios, salarios, IVA)	33,814.00
SIPARE/IMSS-INFONAVIT	Pago IMSS, septiembre 2022	15,881.15
	TOTAL	54,837.15
GASTOS SESIONES ACADEMICAS		
	Sin gastos este mes	0.00
		0.00
GASTOS DE HONORARIOS (legales, contabilidad, notaría)		
Salomon And Warner, S.A. de C.V. (Serv ext)	Asesoría legal y jurídica - Juicio ordinario, iguala octubre 2022	20,880.00
Octavio Casa-Madrid Mata (Serv. ext.)	Asesoría, iguala octubre 2022	10,486.66
Bertha I. Morales Maldonado (Serv. int.)	Servicios legales, iguala octubre 2022 (Lic. Venzor)	14,299.95
Tax Center Millennials, SAS	Servicios de contabilidad, iguala octubre 2022	17,154.40
	TOTAL	62,821.01

Nota: Todos los gastos están debidamente soportados con su respectivo comprobante y se encuentran disponibles en las oficinas de la AMCPEP.

 Flamencos 74 Col. San José Insurgentes,
Ciudad de México, C.P. 03900

 (55) 5615 4923

ASOCIACIÓN MEXICANA DE CIRUGÍA PLÁSTICA, ESTÉTICA Y RECONSTRUCTIVA, A.C.		
Relación de Egresos Gestión 2021-2023, octubre 2022		
Relación de pagos realizados.		
Proveedor	Concepto	Total
GASTOS CONSEJO DIRECTIVO		
	SIN GASTOS	0.00
	TOTAL	0.00
GASTOS PUBLICIDAD Y POSICIONAMIENTO AMC PER		
Victoria Salamán Gutiérrez	Consultoría, comunicación y manejo de redes sociales, iguala octubre 2022	30,695.62
	TOTAL	30,695.62
GASTOS DE DIVULGACION CIENTIFICA		
Graphimedic, S.A. de C.V	Revista interna AMC PER electrónica, número 02, mayo-agosto 2022	151,960.00
Wolters Kluwer Healthl Professional And Education México, S.A. de C.V.	Suscripción anual revista OVID	173,435.85
	TOTAL	325,395.85
COMITE LEGAL Y ACADÉMICO		
Gastos en general	Gastos en general	23,200.00
Spin Organización de Congresos y Convenciones, S.A.	Reembolso boleto de avión Dr. Gustavo Jiménez, León-Mazatlán-León	5,876.19
	TOTAL	29,076.19
GASTOS DE PROTECCIÓN A SOCIOS (SEGURO DE VIDA)		
	Sin gastos este mes	0
	TOTAL	0
GASTOS VARIOS		
Alejandra Valencia	Mantenimiento departamento 305, Los Juárez, octubre 2022	2,500.00
Cuenta con tu Casa, S.A. de C.V.	Fumigación y control de plagas, oficinas AMC PER	2,320.00
Bass Breton Spotti Arquitectura,S.C.	Anticipo, remodelación patio AMC PER.	9,280.00
Leduc Arquitectura, SAS de C.V.	Anticipo, mantenimiento oficinas AMC PER	109,417.20
Pharma Plus, S.A. de C.V.	Reembolso, Gabriela Flores, prueba COVID-19	338.00
Comisiones bancarias	Comisiones bancarias, octubre 2022	52,977.74
	TOTAL	176,832.94
GASTOS EN EQUIPO DE CÓMPUTO		
	Sin gastos este mes	0.00
	TOTAL	0.00
GASTOS CONGRESOS		
Digitalocean.com - New York City	Carga de información, curso de fundamentos 2022	380.53
Contacto en Viajes S.A. de C.V.	Evento de Innovaciones 2022, Playa del Carmen, 4o pago	332,332.70
Convenciones y Congresos Calificados, S.A. de C.V.	Congreso FILACP 2022, 11.º pago	2,004,060.00
CA NV Associates, S.C.	Gastos, congreso FILACP 2022	11,600.00
José de Jesús Trejo García	Mudanza, Nuevo Vallarta a CDMX, Congreso FILACP 2022	8,960.00
Convenciones y Congresos Calificados, S.A. de C.V.	Comisión por comercialización, evento FILACP 2022	667,329.88
Fundación Federación Latino Americana de Cirugía Plástica	Comisión, evento FILACP 2022	784,509.78
Envía Ya, S.A. de C.V.	Envíos a Nuevo Vallarta, Congreso FILACP 2022	1,877.41
	TOTAL	3,811,050.30
TOTAL GASTOS MENSUALES GESTIÓN 2021-2023		4,695,515.29

Nota: Todos los gastos están debidamente soportados con su respectivo comprobante y se encuentran disponibles en las oficinas de la AMC PER.

📍 Flamencos 74 Col. San José Insurgentes,
Ciudad de México, C.P. 03900

☎ (55) 5615 4923

RELACIÓN DE INGRESOS, OCTUBRE 2022	
GESTION 2021-2023	
CONCEPTO	oct-22
PAGOS DE SOCIOS POR CUOTAS	
Anualidad 2021	31,899.00
Anualidad 2022	57,917.81
Anualidad 2023	9,245.00
Anualidad 2024	2,000.00
Total anualidades	101,061.81
PAGOS DE EVENTOS ACADEMICOS	
LIII CONGRESO: Cuota Guadalajara 2023	130,750.00
2022 Congreso FILACP	1,014,081.00
Cuota 2022 Curso Innovaciones - Playa del Carmen	65,000.00
2023 Cuota Curso de Fundamentos	12,000.00
Total eventos académicos	1,221,831.00
OTROS INGRESOS	
2022 Stand Congreso FILACP	1,333,072.00
2022 Acompañante Congreso FILACP	330,528.00
2022 Congreso FILACP - Cena de inauguración	4,800.00
2022 Congreso FILACP - Cena de confraternidad	48,000.00
2022 Congreso FILACP - Cena de clausura	35,600.00
2022 Curso Innovaciones - Cena fin de año	6,800.00
2023 Stand Congreso Guadalajara	318,827.00
Cuota extraordinaria	9,396.00
Trípticos	1,000.00
Depósito no facturado	36,612.00
Intereses bancarios	189,575.00
Total otros ingresos	2,314,210.00
TOTAL INGRESOS MENSUALES GESTIÓN 2021-2023	3,637,102.81

ASOCIACIÓN MEXICANA DE CIRUGÍA PLÁSTICA, ESTÉTICA Y RECONSTRUCTIVA, A.C.

MESA DIRECTIVA 2018-2021

INFORMACIÓN DE CUENTAS BANCARIAS 2018-2021

	abr-20	may-20	jun-20	jul-20	ago-20	sep-20	oct-20	nov-20	dic-20	ene-21	feb-21	mar-21
Fondo Fijo												
Dólares Scotiabank 00106375839	\$ 29,705.28	\$ 29,705.28	\$ 29,705.28	\$ 31,283.76	\$ 31,283.76	\$ 31,283.76	\$ 31,284.15	\$ 31,284.15	\$ 25,534.15	\$ 25,534.15	\$ 25,534.15	\$ 26,833.07
TOTAL DÓLARES	\$ 29,705.28	\$ 29,705.28	\$ 29,705.28	\$ 31,283.76	\$ 31,283.76	\$ 31,283.76	\$ 31,284.15	\$ 31,284.15	\$ 25,534.15	\$ 25,534.15	\$ 25,534.15	\$ 26,833.07
Inversiones Activer 6976476	\$ 8,590,772.05	\$ 8,614,308.89	\$ 8,645,303.51	\$ 8,662,325.64	\$ 8,678,054.95	\$ 8,689,226.11	\$ 8,699,777.40	\$ 8,721,603.96	\$ 8,743,806.30	\$ 8,762,494.64	\$ 8,775,096.18	\$ 8,771,814.89
Principal Financial (Mutualidad) 368388	\$ 606,545.97	\$ 598,583.28	\$ 624,136.65	\$ 627,757.86	\$ 635,148.86	\$ 629,709.05	\$ 619,713.51	\$ 632,916.36	\$ 645,341.72	\$ 655,144.46	\$ 667,117.88	\$ 664,752.93
TOTAL PESOS CTAS PATRIMONIALES	\$ 9,197,318.02	\$ 9,212,892.17	\$ 9,269,440.16	\$ 9,290,083.50	\$ 9,313,203.81	\$ 9,318,935.16	\$ 9,319,490.91	\$ 9,354,520.32	\$ 9,389,148.02	\$ 9,417,639.10	\$ 9,442,214.06	\$ 9,436,567.82
Activo Circulante												
Scotiabank 00101894455	\$ 10,683.25	\$ 17,957.54	\$ 14,017.85	\$ 10,948.35	\$ 9,876.17	\$ 10,192.05	\$ 10,181.13	\$ 9,580.83	\$ 10,476.07	\$ 9,531.21	\$ 9,521.63	\$ 9,624.15
Scotiabank 00100154164	\$ 17,649.22	\$ 109,139.89	\$ 60,919.59	\$ 219,019.55	\$ 17,063.46	\$ 10,761.66	\$ 23,520.70	\$ 16,228.08	\$ 59,821.72	\$ 39,432.34	\$ 52,306.82	\$ 17,510.63
BBVA Bancomer 0442646978	\$ 17,192.31	\$ 11,947.15	\$ 13,738.19	\$ 11,012.44	\$ 26,322.50	\$ 10,651.44	\$ 11,980.84	\$ 9,910.85	\$ 11,127.06	\$ 326,467.41	\$ 12,697.69	\$ 30,994.86
Inversión Bancomer fondo fijo	\$ 2,922,379.04	\$ 2,156,823.91	\$ 2,346,259.56	\$ 3,353,909.15	\$ 2,715,622.83	\$ 2,291,578.70	\$ 1,185,809.60	\$ 704,892.84	\$ 544,318.41	\$ 1,383,362.54	\$ 1,622,607.00	\$ 4,179,242.13
Inversión Bancomer Fondo de Inversión												
TOTAL PESOS CIRCULANTE	\$ 2,967,903.82	\$ 2,295,868.49	\$ 2,434,935.19	\$ 3,594,889.49	\$ 2,768,884.96	\$ 2,323,183.85	\$ 1,231,492.27	\$ 740,610.60	\$ 625,743.26	\$ 1,758,793.50	\$ 1,697,133.14	\$ 4,237,371.77
Inversión en Inmuebles	\$ 5,268,981.80	\$ 5,268,981.80	\$ 5,268,981.80	\$ 5,268,981.80	\$ 5,268,981.80	\$ 5,268,981.80	\$ 5,268,981.80	\$ 5,268,981.80	\$ 5,268,981.80	\$ 5,268,981.80	\$ 5,268,981.80	\$ 5,268,981.80
GRAN TOTAL PESOS	\$ 12,165,221.84	\$ 11,508,760.66	\$ 11,704,375.35	\$ 12,884,972.99	\$ 12,082,088.77	\$ 11,642,119.01	\$ 10,550,983.18	\$ 10,095,130.92	\$ 10,014,891.28	\$ 11,176,432.60	\$ 11,139,347.20	\$ 13,673,939.59
GRAN TOTAL INVERSIONES, PESOS	\$ 17,434,203.64	\$ 16,777,742.46	\$ 16,973,357.15	\$ 18,153,954.79	\$ 17,351,070.57	\$ 16,911,100.81	\$ 15,819,964.98	\$ 15,364,112.72	\$ 15,283,873.08	\$ 16,445,414.40	\$ 16,408,329.00	\$ 18,942,921.39
GRAN TOTAL DÓLARES	\$ 29,705.28	\$ 29,705.28	\$ 29,705.28	\$ 31,283.76	\$ 31,283.76	\$ 31,283.76	\$ 31,284.15	\$ 31,284.15	\$ 25,534.15	\$ 25,534.15	\$ 25,534.15	\$ 26,833.07

ASOCIACIÓN MEXICANA DE CIRUGÍA PLÁSTICA, ESTÉTICA Y RECONSTRUCTIVA, A.C.

MESA DIRECTIVA 2021-2023

INFORMACIÓN DE CUENTAS BANCARIAS 2021-2023

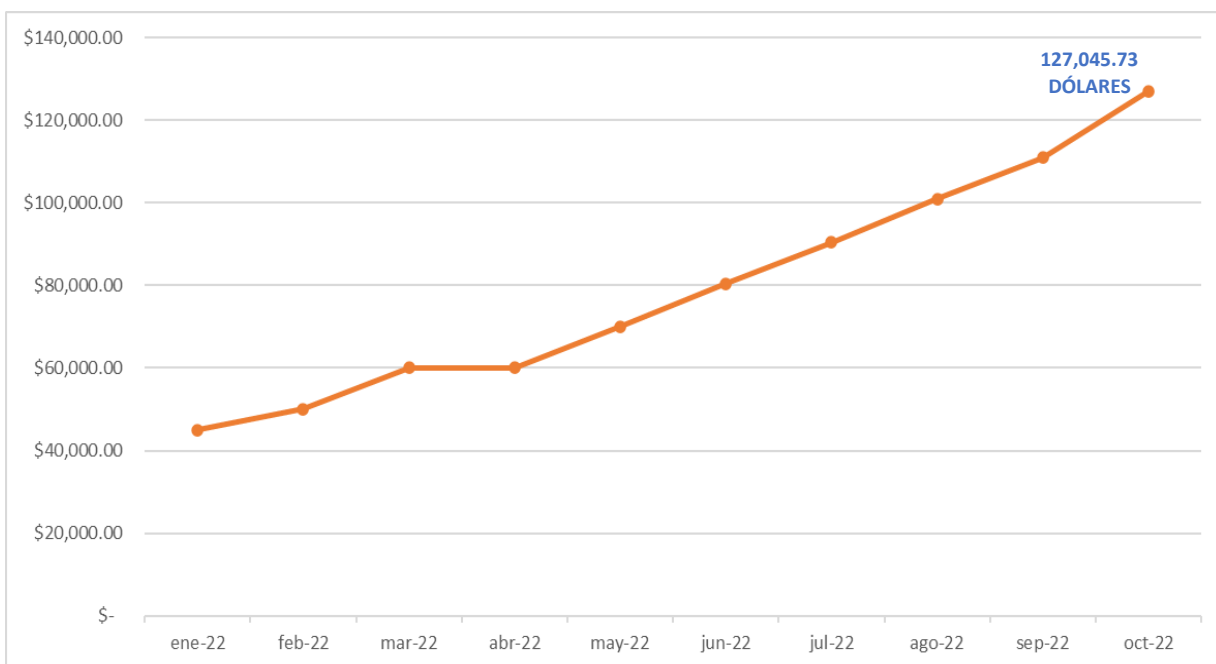
	abr-21	may-21	jun-21	jul-21	ago-21	sep-21	oct-21	nov-21	dic-21
Fondo Fijo									
Dólares Scotiabank 00106375839	\$ 26,833.07	\$ 26,833.07	\$ 27,708.07	\$ 27,708.07	\$ 27,708.07	\$ 28,083.07	\$ 28,083.07	\$ 35,082.69	\$ 35,082.69
TOTAL DÓLARES	\$ 26,833.07	\$ 26,833.07	\$ 27,708.07	\$ 27,708.07	\$ 27,708.07	\$ 28,083.07	\$ 28,083.07	\$ 35,082.69	\$ 35,082.69
Inversiones Activer 6976476	\$ 8,801,234.33	\$ 8,822,947.20	\$ 8,828,239.55	\$ 8,846,359.34	\$ 8,875,802.97	\$ 8,889,324.02	\$ 8,916,887.32	\$ 8,942,272.87	\$ 8,971,238.52
Principal Financial (Mutualidad) 368388	\$ 673,416.23	\$ 676,822.74	\$ 676,253.93	\$ 673,418.06	\$ 684,557.09	\$ 675,606.38	\$ 686,199.91	\$ 689,665.60	\$ 687,679.68
TOTAL PESOS CTAS PATRIMONIALES	\$ 9,474,650.56	\$ 9,499,769.94	\$ 9,504,493.48	\$ 9,519,777.40	\$ 9,560,360.06	\$ 9,564,930.40	\$ 9,603,087.23	\$ 9,631,938.47	\$ 9,658,918.20
Activo Circulante									
Scotiabank 00101894455	\$ 14,984.96	\$ 9,443.38	\$ 21,761.84	\$ 19,179.52	\$ 24,662.22	\$ 13,406.92	\$ 10,873.75	\$ 24,280.15	\$ 9,450.78
Scotiabank 00100154164	\$ 10,266.30	\$ 44,653.11	\$ 574,810.06	\$ 36,679.04	\$ 459,260.70	\$ 191,005.48	\$ 36,121.67	\$ 115,997.46	\$ 45,638.88
BBVA 0442646978	\$ 11,009.10	\$ 10,925.44	\$ 31,717.67	\$ 10,446.18	\$ 11,854.68	\$ 131,763.97	\$ 39,873.93	\$ 22,542.07	\$ 27,102.78
Inversión BBVA Fondo de Inversión	\$ 3,626,196.03	\$ 4,098,394.62	\$ 7,801,248.15	\$ 8,673,920.90	\$ 10,363,833.62	\$ 12,396,140.81	\$ 12,063,448.39	\$ 10,822,284.91	\$ 11,947,198.91
TOTAL PESOS CIRCULANTE	\$ 3,662,456.39	\$ 4,163,416.55	\$ 8,429,537.72	\$ 8,740,225.64	\$ 10,859,611.22	\$ 12,732,317.18	\$ 12,150,317.74	\$ 10,985,104.59	\$ 12,029,391.35
Inversión en Inmuebles	\$ 5,268,981.80	\$ 5,268,981.80	\$ 5,268,981.80	\$ 5,268,981.80	\$ 5,268,981.80	\$ 5,268,981.80	\$ 5,268,981.80	\$ 5,268,981.80	\$ 5,268,981.80
GRAN TOTAL PESOS	\$ 13,137,106.95	\$ 13,663,186.49	\$ 17,934,031.20	\$ 18,260,003.04	\$ 20,419,971.28	\$ 22,297,247.58	\$ 21,753,404.97	\$ 20,617,043.06	\$ 21,688,309.55
GRAN TOTAL INVERSIONES, PESOS	\$ 18,406,088.75	\$ 18,932,168.29	\$ 23,203,013.00	\$ 23,528,984.84	\$ 25,688,953.08	\$ 27,566,229.38	\$ 27,022,386.77	\$ 25,886,024.86	\$ 26,957,291.35
GRAN TOTAL DÓLARES	\$ 26,833.07	\$ 26,833.07	\$ 27,708.07	\$ 27,708.07	\$ 27,708.07	\$ 28,083.07	\$ 28,083.07	\$ 35,082.69	\$ 35,082.69

📍 Flamencos 74 Col. San José Insurgentes,
Ciudad de México, C.P. 03900

☎ (55) 5615 4923

ASOCIACIÓN MEXICANA DE CIRUGÍA PLÁSTICA, ESTÉTICA Y RECONSTRUCTIVA, A.C.										
MESA DIRECTIVA 2021-2023										
INFORMACIÓN DE CUENTAS BANCARIAS 2021-2023										
	ene-22	feb-22	mar-22	abr-22	may-22	jun-22	jul-22	ago-22	sep-22	oct-22
Fondo Fijo										
Dólares Scotiabank 00106375839	\$ 45,081.49	\$ 50,081.10	\$ 60,080.30	\$ 60,079.89	\$ 70,079.07	\$ 80,378.27	\$ 90,377.87	\$100,902.48	\$110,902.07	\$127,045.73
TOTAL DÓLARES	\$ 45,081.49	\$ 50,081.10	\$ 60,080.30	\$ 60,079.89	\$ 70,079.07	\$ 80,378.27	\$ 90,377.87	\$ 100,902.48	\$ 110,902.07	\$ 127,045.73
Inversiones Actimver 6976476	\$ 8,989,919.48	\$ 9,014,157.96	\$ 9,047,241.30	\$ 9,042,977.64	\$ 9,094,264.70	\$ 9,115,520.64	\$ 9,196,316.88	\$ 9,222,211.75	\$9,235,521.56	\$9,305,454.75
Principal Financial (Mutualidad) 368388	\$ 675,000.91	\$ 665,178.86	\$ 660,573.63	\$ 636,447.50	\$ 630,137.31	\$ 608,930.69	\$ 627,743.82	\$ 611,398.97	\$581,902.16	\$593,635.65
TOTAL PESOS CTAS PATRIMONIALES	\$ 9,664,920.39	\$ 9,679,336.82	\$ 9,707,814.93	\$ 9,679,425.14	\$ 9,724,402.01	\$ 9,724,451.33	\$ 9,824,060.70	\$ 9,833,610.72	\$9,817,423.72	\$9,899,090.40
Activo Circulante										
Scotiabank 00101894455	\$ 11,420.09	\$ 60,439.39	\$ 9,502.42	\$ 9,405.22	\$ 11,189.12	\$ 140,445.80	\$ 10,975.11	\$10,019.51	\$43,841.54	\$10,551.16
Scotiabank 00100154164	\$ 147,475.95	\$ 63,280.56	\$ 214,252.35	\$ 21,292.33	\$ 24,222.65	\$ 1,431,699.82	\$ 47,128.67	\$57,982.47	\$19,961.74	\$20,474.78
BBVA 0442646978	\$ 12,705.38	\$ 138,295.50	\$ 110,735.34	\$ 10,384.82	\$ 246,606.54	\$ 33,087.37	\$ 15,637.12	\$ 378,530.68	\$19,863.82	\$1,063,734.27
Inversión BBVA Fondo de Inversión	\$ 12,013,544.53	\$ 13,402,118.26	\$ 17,839,773.72	\$ 21,268,162.11	\$ 19,298,081.39	\$ 23,057,917.40	\$ 27,126,978.80	\$ 27,858,919.02	\$28,040,269.61	\$25,707,405.89
TOTAL PESOS CIRCULANTE	\$ 12,185,145.95	\$ 13,664,133.71	\$ 18,174,263.83	\$ 21,309,244.48	\$ 19,580,099.70	\$ 24,663,150.39	\$ 27,200,719.70	\$ 28,305,451.68	\$28,123,936.71	\$26,802,166.10
Inversión en Inmuebles										
	\$ 5,268,981.80	\$ 5,268,981.80	\$ 5,867,844.06	\$ 5,867,844.06	\$ 5,867,844.06	\$ 5,867,844.06	\$ 5,867,844.06	\$ 5,867,844.06	\$ 5,867,844.06	\$ 5,867,844.06
TOTAL PESOS	\$ 21,850,066.34	\$ 23,343,470.53	\$ 27,882,078.76	\$ 30,988,669.62	\$ 29,304,501.71	\$ 34,387,601.72	\$ 37,024,780.40	\$ 38,139,062.40	\$ 37,941,360.43	\$ 36,701,256.50
GRAN TOTAL INVERSIONES, PESOS	\$ 27,119,048.14	\$ 28,612,452.33	\$ 33,749,922.82	\$ 36,856,513.68	\$ 35,172,345.77	\$ 40,255,445.78	\$ 42,892,624.46	\$ 44,006,906.46	\$ 43,809,204.49	\$ 42,569,100.56
TOTAL DÓLARES	\$ 45,081.49	\$ 50,081.10	\$ 60,080.30	\$ 60,079.89	\$ 70,079.07	\$ 80,378.27	\$ 90,377.87	\$ 100,902.48	\$ 110,902.07	\$ 127,045.73

Gráfica del comportamiento de saldos de la cuenta en dólares Scotiabank cuenta 0106375839



 Flamencos 74 Col. San José Insurgentes,
Ciudad de México, C.P. 03900

 (55) 5615 4923

Dólares Scotiabank cuenta 0106375839

PAGINA 1 DE 5

002435
ASOCIACION MEXICANA DE CIRUGIA PLASTICA,
FLAMENCON NO. 74 BENITO JUAREZ
SAN JOSE INSURGENTES
BENITO JUAREZ
C.P. 03900 C.R. 15000 ENVIAR SUC 001059



R.F.C. Cliente AMC8905238R4
Sucursal UNIVERSIDAD DF
AV. UNIVERSIDAD 1134 CP 03300
CIUDAD DE MEXICO

Ciudad CIUDAD DE MEXICO



Estado de Cuenta CHQ MOR DLLS C/CH

Cuenta	00106375839
CLABE	044180001063758397
Fecha de corte	31-OCT-22
Periodo	03-OCT-22/31-OCT-22
No. de días en el periodo	29
Moneda	DOLARES
Banca	RED DE SUCURSAL

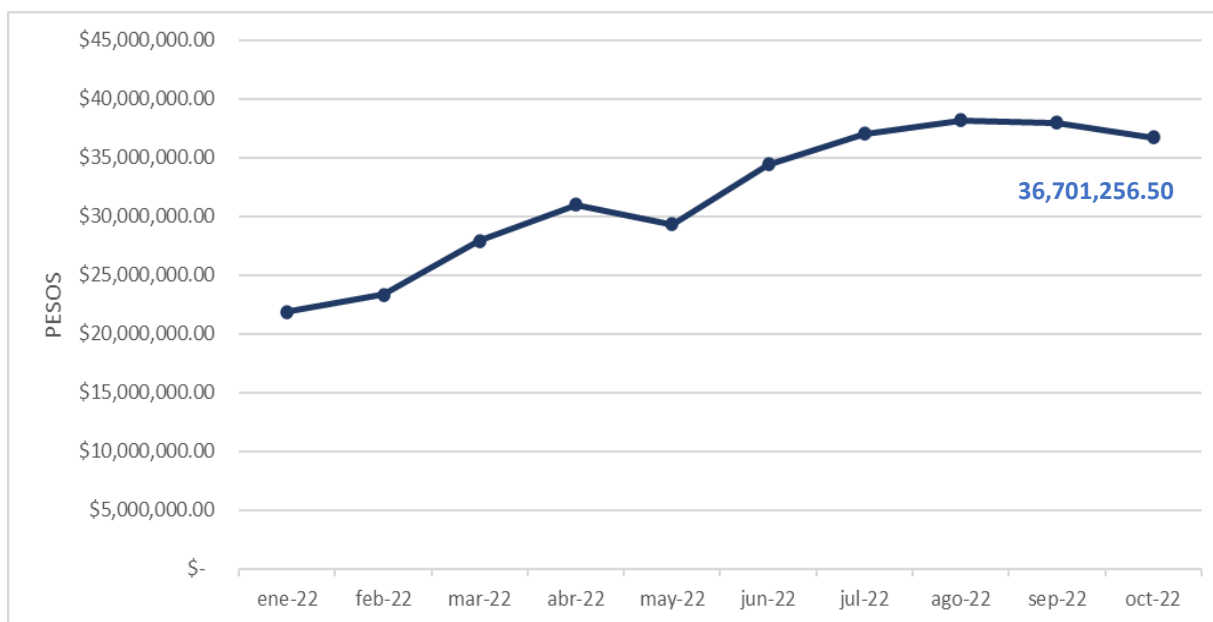
Para cuentas en Dólares, la CLABE aplica únicamente para operaciones vía SPID.

Resumen de Saldos		Comportamiento de transacciones en tu cuenta	
Saldo inicial	\$110,902.07	Saldo inicial = \$110,902.07 Saldo final= \$127,045.73	
(+) Depósitos	\$60,734.61	\$60,734.61	
(+) Intereses recibidos (Tasa 0.00%)	\$0.00	\$0.00	
(-) Retiros	\$44,527.08		
(-) Comisiones cobradas	\$55.05		\$55.05
(-) Impuestos	\$8.82		
(=) Saldo final de la cuenta	\$127,045.73	\$44,535.90	

📍 Flamencos 74 Col. San José Insurgentes,
Ciudad de México, C.P. 03900

☎ (55) 5615 4923

Gráfica del comportamiento de saldos de las cuentas en Pesos Actinver, Principal, Scotiabank y BBVA



Inversión Actinver contrato 6976476

Actinver

**Banco Actinver, S.A. Institución de Banca Múltiple
Grupo Financiero Actinver**

Montes Urales 620, Col. Lomas de Chapultepec,
C.P. 11000, Cd. de México. RFC: PBI061115SC6
CDMX: 55 1103 6600 / 01 800 705 5555

actinver.com

DATOS DE LA CUENTA DE INVERSIÓN

Fecha de corte: 31-OCT-22
Días del periodo: 31

Cuenta Clabe : 133180000069764763

Cliente : 93756575

Contrato : 6976476

Asesor : 61627 DURAN CORIA ALEJANDRO

Centro Financiero : CDMX MONTES URALES

ASOCIACION MEXICANA DE CIRUGIA PLASTICA ESTETICA Y RECONSTRUCTIVA AC

FLAMENCOS 74 74 SAN JOSÉ INSURGENTES
BENITO JUÁREZ CIU CIUDAD DE MEXICO, CDMX
C.P. 03900 C.R. 03901

ESTADO DE CUENTA

RESUMEN DEL PERIODO

Del 01/OCT/2022 al 31/OCT/2022

Saldo inicial	\$9,235,521.56
Total Abonos	\$0.00
Total Cargos	\$0.00
ISR Retenido	\$0.00
Plusvalía / minusvalía	\$69,933.19
SALDO FINAL	\$9,305,454.75

 Flamencos 74 Col. San José Insurgentes,
Ciudad de México, C.P. 03900


 (55) 5615 4923

Principal Financial (Mutualidad) contrato 368388

Datos de la cuenta de Fondos de Inversión

Periodo: 01/10/22 AL 31/10/22
 Fecha de corte: 31/10/22
 No. de contrato: 368388
 R.F.C.: AMC8905238R4
 Hora de generación: 12:14:50
 Ejercicio fiscal:



ASOCIACIÓN MEXICANA DE CIRUGIA PLASTICA, ESTETICA RECONSTRUCTIVA A.C.
 ASOCIACIÓN MEXICANA DE CIRUGIA PLASTICA, ESTETICAY RECONSTRUCTIVA A.C.
 FLAMENCOS 74
 SAN JOSE INSURGENTES
 Benito Juárez, Distrito Federal
 MEXICO, CP 03900

 F1202210368388 496-1-AMPM

Datos de contacto

Sucursal: MANTENIMIENTO EMPRESARIAL
 CALZADA DEL VALLE 112 OTE
 DEL VALLE
 GARZA GARCÍA, Nuevo Leon, CP 66220
 Asesor: Beatriz Mateo López

RESUMEN DEL PERIODO

Saldo inicial	Total retiros	Total depósitos	Plusvalía/Minusvalía	I.S.R. Retenido	Rendimiento de la Cartera de Inversión	Rendimiento Neto de la Cartera de Inversión Mensual	Rendimiento Neto de la Cartera de Inversión 11 meses	Saldo final
\$ 581,902.16	\$ 0.00	\$ 0.00	\$ 11,733.49	\$ 17.23	2.02%	2.02%	-13.49%	\$ 593,635.65

 Flamencos 74 Col. San José Insurgentes,
Ciudad de México, C.P. 03900

 (55) 5615 4923

Scotiabank cuenta 00101894455



003417
ASOCIACION MEXICANA DE CIRUGIA PLASTICA,
FLAMENCOS 74 BENITO JUAREZ DF
SAN JOSE INSURGENTES
BENITO JUAREZ
C.P. 03900 C.R. 15000 RETENER SUC 001059

Estado de Cuenta	CU CIMA PM
Cuenta	00101894455
CLABE	044180001018944554
Fecha de corte	31-OCT-22
Periodo	03-OCT-22/31-OCT-22
No. de días en el periodo	29
Moneda	NACIONAL
Banca	RED DE SUCURSAL



R.F.C. Cliente AMC8905238R4
Sucursal UNIVERSIDAD DF
AV. UNIVERSIDAD 1134 CP 03300
CIUDAD DE MEXICO
Ciudad CIUDAD DE MEXICO

CAT PROMEDIO 10.3% SIN IVA CALCULADO AL 30 DE SEPTIEMBRE DE 2021 SOBRE LINEAS DE PROTECCION PARA EMERGENCIAS A UNA TASA DE INTERES VARIABLE PROMEDIO ANUAL DE 10.10%. OFERTA VIGENTE AL 30 DE MARZO DE 2022 PARA FINES INFORMATIVOS Y DE COMPARACION.

Resumen de Saldos		Comportamiento de transacciones en tu cuenta	
Saldo inicial	\$43,841.54	Saldo inicial = \$43,841.54 Saldo final = \$10,551.16	
(+) Depósitos	\$1,690,069.82	\$1,690,069.82	
(+) Intereses recibidos (Tasa 0.00%)	\$0.00	\$0.00	
(-) Retiros	\$1,722,757.00		\$1,722,840.20
(-) Comisiones cobradas	\$520.00		
(-) Impuestos	\$83.20		
(=) Saldo final de la cuenta	\$10,551.16		

📍 Flamencos 74 Col. San José Insurgentes,
Ciudad de México, C.P. 03900

☎ (55) 5615 4923

Scotiabank cuenta 0100154164



003499
ASOCIACION MEXICANA DE CIRUGIA PLASTICA,
FLAMENCOS NO 74 BENITO JUAREZ
SAN JOS E INSURGENTES
BENITO JUAREZ
C.P. 03900 C.R. 15000 RETENER SUC 001059

Estado de Cuenta CU EMP C/CHEQ C/CC

Cuenta	00100154164
CLABE	044180001001541647
Fecha de corte	31-OCT-22
Periodo	03-OCT-22/31-OCT-22
No. de días en el período	29
Moneda	NACIONAL
Banca	RED DE SUCURSAL



R.F.C. Cliente AMC8905238R4
Sucursal UNIVERSIDAD DF
AV. UNIVERSIDAD 1134 CP 03300
CIUDAD DE MEXICO

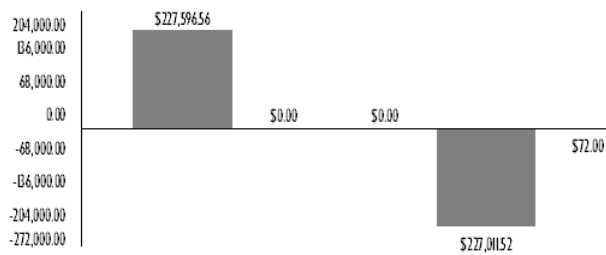
Ciudad CIUDAD DE MEXICO

CAT PROMEDIO 10.3% SIN IVA CALCULADO AL 30 DE SEPTIEMBRE DE 2021 SOBRE LINEAS DE PROTECCION PARA EMERGENCIAS A UNA TASA DE INTERES VARIABLE PROMEDIO ANUAL DE 10.10%. OFERTA VIGENTE AL 30 DE MARZO DE 2022 PARA FINES INFORMATIVOS Y DE COMPARACION.

Resumen de Saldos	
Saldo inicial	\$19,961.74
(+) Depósitos	\$227,596.56
(+) Intereses recibidos (Tasa 0.00%)	\$0.00
(-) Retiros	\$227,000.00
(-) Comisiones cobradas	\$72.00
(-) Impuestos	\$11.52
(=) Saldo final de la cuenta	\$20,474.78

Comportamiento de transacciones en tu cuenta

Saldo inicial = \$19,961.74 Saldo final = \$20,474.78



📍 Flamencos 74 Col. San José Insurgentes,
Ciudad de México, C.P. 03900

☎ (55) 5615 4923

BBVA cuenta 0442646978



ASOC MEX DE CIRUGIA PLASTICA ESTETICA Y
RECONSTRUCTIVA
FLAMENCOS 74 0
SAN JOSE INSURGENTES
BENITO JUAREZ
CIU MEXICO CP 03900

DOMICILIO FISCAL
FLAMENCOS 74 0
SAN JOSE INSURGENTES
BENITO JUAREZ CIU CP 03900

Información Financiera

Rendimiento	
Saldo Promedio	187,620.87
Días del Periodo	31
Tasa Bruta Anual	% 0.000
Saldo Promedio Gravable	187,620.87
Intereses a Favor (+)	0.00
ISR Retenido (-)	0.00
Comisiones de la cuenta	

Estado de Cuenta

MAESTRA PYME BBVA
PAGINA 1 / 19

Periodo	DEL 01/10/2022 AL 31/10/2022
Fecha de Corte	31/10/2022
No. de Cuenta	0442646978
No. de Cliente	17114526
R.F.C	AMC8905238R4
No. Cuenta CLABE	012180004426469786

SUCURSAL : 1712 CENTRO PYME BENITO INSURGENTE
DIRECCION: AV. INSURGENTES SUR 1323 COL.
INSURGENTES MIXCOAC MEX D

PLAZA: CIUDAD DE MEXICO
TELEFONO: (5)4825320

MONEDA NACIONAL

Comportamiento	
Saldo de Liquidación Inicial	19,863.82
Saldo de Operación Inicial	19,863.82
Depósitos / Abonos (+)	99 8,729,872.05
Retiros / Cargos (-)	164 7,686,001.60
Saldo Final (+)	1,063,734.27
Saldo de Operación Final	1,063,734.27
Saldo Promedio Mínimo Mensual Hasta:	9,999.99

 Flamencos 74 Col. San José Insurgentes,
Ciudad de México, C.P. 03900

 (55) 5615 4923

Fondo de Inversión BBVA contrato 2050670502



ESTADO DE CUENTA
FONDOS DE INVERSIÓN
PÁGINA 1 / 6

ASOC MEX DE CIRUGIA PLASTICA ESTETICA Y
RECONSTRUCTIVA AC
FLAMENCOS 74 0

SAN JOSE INSURGENTES MEXICO 102
03900 BENITO JUAREZ CIUDAD DE MEXICO

Periodo	Del 01/10/2022 al 31/10/2022
Dias del Periodo	31
Fecha de Corte	31/10/2022
No. de Contrato	2050670502
Cuenta Asociada	0442646978
No. de Cliente	17114526
R.F.C.	AMC8905238R4

EJECUTIVO: BLANCA EDITH QUIROZ MIRANDA
SUCURSAL: 1712 CENTRO PYME BENITO INSURGENTE
DIRECCION: AV. INSURGENTES SUR
1323
INSURGENTES CIUDAD DE MEXICO
MIXCOAC MEXICO
PLAZA: 010 CIUDAD DE MEXICO
TELEFONO: (5) 4825320

INVIERTE EN UN NUEVO FONDO DESDE LA APP BBVA
UTILIZA EL CONTRATO QUE YA TIENES, RECUERDA QUE
PUEDES HACERLO DESDE \$50.00 PESOS

MONEDA NACIONAL

Mes Anterior			Mes Actual				SALDO PROMEDIO	COSTO PROMEDIO	% PARTICIP
NUMERO DE TITULOS	PRECIO AL CIERRE	VALOR DE MERCADO	NUMERO DE TITULOS	PRECIO AL CIERRE	VALOR DE MERCADO				
BBVAGOB E1	00	28,040,269.61	503,809	51.026095	25,707,405.89	27,316,710.88	49.489726	100.00	
TOTALES	50.672744	28,040,269.61			25,707,405.89				

📍 Flame
Ciuda

irgentes,

📞 (55) 5013 4225

Opinión de cumplimiento de obligaciones fiscales, SAT

Folio	Clave de R.F.C.
22ND4635328	AMC8905238R4
Nombre, Denominación o Razón social	
ASOCIACION MEXICANA DE CIRUGIA PLASTICA, ESTETICA Y RECONSTRUCTIVA AC	
Estimado contribuyente	
Respuesta de opinión: En atención a su consulta sobre el Cumplimiento de Obligaciones, se le informa lo siguiente: En los controles electrónicos institucionales del Servicio de Administración Tributaria, se observa que en el momento en que se realiza esta revisión, se encuentra al corriente en el cumplimiento de los puntos que se revisa la opinión del cumplimiento de obligaciones fiscales, contenidos en la Resolución Miscelánea Fiscal vigente. Por lo que se emite esta opinión del cumplimiento de obligaciones fiscales, en sentido POSITIVO . La presente opinión no es una constancia del correcto entero de los impuestos declarados, para lo cual el SAT se reserva sus facultades de verificación previstas en el Código Fiscal de la Federación. Revisión practicada el día 01 de noviembre de 2022, a las 12:40 horas	