

ASOCIACIÓN MEXICANA DE CIRUGÍA PLÁSTICA, ESTÉTICA Y RECONSTRUCTIVA, A.C.

Relación de Egresos Gestión 2021-2023, septiembre 2022

Relación de pagos realizados.

Proveedor	Concepto	Total
GASTOS FIJOS		
Eduardo Martínez Gasca	Iguala mensual SIMA, plataforma miembros y administración correos amcper, septiembre 2022	10,648.80
Mailchimp	Mensualidad de correos electrónicos, agosto 2022	1,200.01
Zoom Videos Communications	Transmisión de sesiones AMCPEP	942.58
Logmein Gotomeeting	Servidor acceso remoto, julio 2022	3,091.58
The Servint Corporación Reston (leaseweb)	Servidor página web AMCPEP, julio 2022	1,926.61
Telmex de México, S.A.B. de C.V.	Servicio paquete telefónico e internet	2,916.00
Cablevisión, S.A. de C.V. (izzi)	Servicio mensual de internet, agosto 2022	510.00
ADT Private Security Services de México S.A. de C.V.	Servicio ADT, julio 2021	1,196.42
Secretaría de Administración y Finanzas de la CDMX	Servicio de agua, 4o. bimestre 2022	3,424.00
José Héctor Ángeles Ríos	Servicio de estacionamiento, septiembre 2022	2,134.40
Roberto Pérez Hernández	Reembolso de gastos, caja chica, septiembre 2022	2,774.94
Nómina, AMCPEP	Nómina, septiembre 2022	118,734.38
	TOTAL	149,499.72
GASTOS EN IMPUESTOS (SAT, ISN, predial, IMSS e INFONAVIT)		
Secretaría de Administración y Finanzas de la CDMX	Pago 3% ISN, agosto 2022	4,878.00
Servicio de Administración Tributaria	Pago impuestos, agosto 2022 (retenciones honorarios, salarios, IVA)	32,013.00
SIPARE/IMSS-INFONAVIT	Pago IMSS julio e INFONAVIT julio-agosto 2022	53,119.80
	TOTAL	90,010.80
GASTOS SESIONES ACADEMICAS		
Axel Ortega Ruíz	Mensualidad de correos masivos, sesión de seguridad del 14 de septiembre, sesión expert class, 24 de septiembre, sesión mensual, 28 de septiembre.	23,664.00
		23,664.00
GASTOS DE HONORARIOS (legales, contabilidad)		
Salomon And Warner, S.A. de C.V. (Serv ext)	Asesoría legal y jurídica - Juicio ordinario, iguala septiembre 2022	20,880.00
Octavio Casa-Madrid Mata (Serv. ext.)	Asesoría, iguala septiembre 2022	10,486.66
Bertha I. Morales Maldonado (Serv. int.)	Servicios legales, iguala septiembre 2022 (Lic. Venzor)	14,299.95
Tax Center Millennials, SAS	Servicios de contabilidad, iguala agosto 2022 y actualización de servidor	21,154.40
	TOTAL	66,821.01

Nota: Todos los gastos están debidamente soportados con su respectivo comprobante y se encuentran disponibles en las oficinas de la AMCPEP.

 Flamencos 74 Col. San José Insurgentes,
Ciudad de México, C.P. 03900

 (55) 5615 4923

ASOCIACIÓN MEXICANA DE CIRUGÍA PLÁSTICA, ESTÉTICA Y RECONSTRUCTIVA, A.C.		
Relación de Egresos Gestión 2021-2023, septiembre 2022		
Relación de pagos realizados.		
Proveedor	Concepto	Total
GASTOS CONSEJO DIRECTIVO		
	SIN GASTOS	0
	TOTAL	0
GASTOS PUBLICIDAD Y POSICIONAMIENTO AMCPEP		
Victoria Salamán Gutiérrez	Consultoría, comunicación y manejo de redes sociales, iguala septiembre 2022	30,695.62
	TOTAL	30,695.62
GASTOS DE DIVULGACION CIENTIFICA		
	Sin gastos este mes	0
	TOTAL	0
COMITÉ LEGAL		
Aerovías de México, S.A. de C.V. (Aeroméxico)	Dr. Mario Paredes Zenteno, Reunión en la cámara de diputados, 18 agosto 2022	7,570.00
Aerovías de México, S.A. de C.V. (Aeroméxico)	Dr. Mario Pantoja, Reunión en la cámara de diputados, 18 agosto 2022	5,511.00
	TOTAL	13,081.00
GASTOS DE PROTECCIÓN A SOCIOS (SEGURO DE VIDA)		
	Sin gastos este mes	0
	TOTAL	0
GASTOS VARIOS		
Alejandra Valencia	Mantenimiento departamento 305, Los Juárez, septiembre 2022	2,500.00
Leduc Arquitectura, SAS de C.V.	Anticipo, mantenimiento oficinas AMCPEP	105,959.75
Pharma Plus, S.A. de C.V.	Reembolso, Amalia Rodríguez, prueba COVID-19	338.00
Papelera Hegor, S.A. de C.V.	Compra de papelería, 3 toners negro y 2 toners a color para impresoras de escritorio e impresora a color para oficinas AMCPEP	13,229.07
AMCPEP	Liquidación, Tranquilino Cuevas Cortes	81,684.00
Costco de México, S.A. de C.V.	Compra de artículos de limpieza para oficinas AMCPEP.	1,861.14
Comisiones bancarias	Comisiones bancarias, septiembre 2022	22,225.00
	TOTAL	227,796.96
GASTOS EN EQUIPO DE CÓMPUTO		
	Sin gastos este mes	0
	TOTAL	0
GASTOS CONGRESOS		
Digitalocean.com - New York City	Carga de información, curso de fundamentos 2022	385.31
Contacto en Viajes S.A. de C.V.	Evento de Innovaciones 2022, Playa del Carmen, 3er pago	332,332.70
Convenciones y Congresos Calificados, S.A. de C.V.	Congreso FILACP 2022, 10.º pago	2,895,550.52
Dr. Carlos Alberto Altamirano Arcos	Reembolso boleto avión, Concurso Nacional de Residentes, FILACP 2022	5,119.79
Dr. Jorge A. Garza Cerna	Reembolso boleto avión, Concurso Nacional de Residentes, FILACP 2022	3,524.03
	TOTAL	3,236,912.35
TOTAL GASTOS MENSUALES GESTIÓN 2021-2023		3,838,481.46

Nota: Todos los gastos están debidamente soportados con su respectivo comprobante y se encuentran disponibles en las oficinas de la AMCPEP.

📍 Flamencos 74 Col. San José Insurgentes,
Ciudad de México, C.P. 03900

☎ (55) 5615 4923

RELACIÓN DE INGRESOS, SEPTIEMBRE 2022	
GESTION 2021-2023	
CONCEPTO	31/09/2022
PAGOS DE SOCIOS POR CUOTAS	
Anualidad 2022	104,761.00
Total anualidades	104,761.00
PAGOS DE EVENTOS ACADEMICOS	
LIII CONGRESO: Cuota Guadalajara 2023	216,703.00
2022 Congreso FILACP	954,757.80
Cuota 2022 Curso Innovaciones - Playa del Carmen	30,000.00
Total eventos académicos	1,201,460.80
OTROS INGRESOS	
2022 Stand Congreso FILACP	2,212,026.59
2022 Acompañante Congreso FILACP	14,119.00
Cuota 2022 Curso Innovaciones - Cena fin de año/Playa del Carmen	9,000.00
2023 Stand Congreso Guadalajara	88,904.00
Cuota extraordinaria (gafetes)	4,236.00
Depósito no facturado	67,118.00
Intereses bancarios	192,746.68
Total otros ingresos	2,588,150.27
TOTAL INGRESOS MENSUALES GESTIÓN 2021-2023	3,894,372.07

ASOCIACIÓN MEXICANA DE CIRUGÍA PLÁSTICA, ESTÉTICA Y RECONSTRUCTIVA, A.C.

MESA DIRECTIVA 2018-2021

INFORMACIÓN DE CUENTAS BANCARIAS 2018-2021

	abr-20	may-20	jun-20	jul-20	ago-20	sep-20	oct-20	nov-20	dic-20	ene-21	feb-21	mar-21
Fondo Fijo												
Dólares Scotiabank 00106375839	\$ 29,705.28	\$ 29,705.28	\$ 29,705.28	\$ 31,283.76	\$ 31,283.76	\$ 31,283.76	\$ 31,284.15	\$ 31,284.15	\$ 25,534.15	\$ 25,534.15	\$ 25,534.15	\$ 26,833.07
TOTAL DÓLARES	\$ 29,705.28	\$ 29,705.28	\$ 29,705.28	\$ 31,283.76	\$ 31,283.76	\$ 31,283.76	\$ 31,284.15	\$ 31,284.15	\$ 25,534.15	\$ 25,534.15	\$ 25,534.15	\$ 26,833.07
Inversiones Activer 6976476	\$ 8,590,772.05	\$ 8,614,308.89	\$ 8,645,303.51	\$ 8,662,325.64	\$ 8,678,054.95	\$ 8,689,226.11	\$ 8,699,777.40	\$ 8,721,603.96	\$ 8,743,806.30	\$ 8,762,494.64	\$ 8,775,096.18	\$ 8,771,814.89
Principal Financial (Mutualidad) 368388	\$ 606,545.97	\$ 598,583.28	\$ 624,136.65	\$ 627,757.86	\$ 635,148.86	\$ 629,709.05	\$ 619,713.51	\$ 632,916.36	\$ 645,341.72	\$ 655,144.46	\$ 667,117.88	\$ 664,752.93
TOTAL PESOS CTAS PATRIMONIALES	\$ 9,197,318.02	\$ 9,212,892.17	\$ 9,269,440.16	\$ 9,290,083.50	\$ 9,313,203.81	\$ 9,318,935.16	\$ 9,319,490.91	\$ 9,354,520.32	\$ 9,389,148.02	\$ 9,417,639.10	\$ 9,442,214.06	\$ 9,436,567.82
Activo Circulante												
Scotiabank 00101894455	\$ 10,683.25	\$ 17,957.54	\$ 14,017.85	\$ 10,948.35	\$ 9,876.17	\$ 10,192.05	\$ 10,181.13	\$ 9,580.83	\$ 10,476.07	\$ 9,531.21	\$ 9,521.63	\$ 9,624.15
Scotiabank 00100154164	\$ 17,649.22	\$ 109,139.89	\$ 60,919.59	\$ 219,019.55	\$ 17,063.46	\$ 10,761.66	\$ 23,520.70	\$ 16,228.08	\$ 59,821.72	\$ 39,432.34	\$ 52,306.82	\$ 17,510.63
BBVA Bancomer 0442646978	\$ 17,192.31	\$ 11,947.15	\$ 13,738.19	\$ 11,012.44	\$ 26,322.50	\$ 10,651.44	\$ 11,980.84	\$ 9,910.85	\$ 11,127.06	\$ 326,467.41	\$ 12,697.69	\$ 30,994.86
Inversión Bancomer fondo fijo	\$ 2,922,379.04	\$ 2,156,823.91	\$ 2,346,259.56	\$ 3,353,909.15	\$ 2,715,622.83	\$ 2,291,578.70	\$ 1,185,809.60	\$ 704,892.84	\$ 544,318.41	\$ 1,383,362.54	\$ 1,622,607.00	\$ 4,179,242.13
Inversión Bancomer Fondo de Inversión												
TOTAL PESOS CIRCULANTE	\$ 2,967,903.82	\$ 2,295,868.49	\$ 2,434,935.19	\$ 3,594,889.49	\$ 2,768,884.96	\$ 2,323,183.85	\$ 1,231,492.27	\$ 740,610.60	\$ 625,743.26	\$ 1,758,793.50	\$ 1,697,133.14	\$ 4,237,371.77
Inversión en Inmuebles	\$ 5,268,981.80	\$ 5,268,981.80	\$ 5,268,981.80	\$ 5,268,981.80	\$ 5,268,981.80	\$ 5,268,981.80	\$ 5,268,981.80	\$ 5,268,981.80	\$ 5,268,981.80	\$ 5,268,981.80	\$ 5,268,981.80	\$ 5,268,981.80
GRAN TOTAL PESOS	\$ 12,165,221.84	\$ 11,508,760.66	\$ 11,704,375.35	\$ 12,884,972.99	\$ 12,082,088.77	\$ 11,642,119.01	\$ 10,550,983.18	\$ 10,095,130.92	\$ 10,014,891.28	\$ 11,176,432.60	\$ 11,139,347.20	\$ 13,673,939.59
GRAN TOTAL INVERSIONES, PESOS	\$ 17,434,203.64	\$ 16,777,742.46	\$ 16,973,357.15	\$ 18,153,954.79	\$ 17,351,070.57	\$ 16,911,100.81	\$ 15,819,964.98	\$ 15,364,112.72	\$ 15,283,873.08	\$ 16,445,414.40	\$ 16,408,329.00	\$ 18,942,921.39
GRAN TOTAL DÓLARES	\$ 29,705.28	\$ 29,705.28	\$ 29,705.28	\$ 31,283.76	\$ 31,283.76	\$ 31,283.76	\$ 31,284.15	\$ 31,284.15	\$ 25,534.15	\$ 25,534.15	\$ 25,534.15	\$ 26,833.07

ASOCIACIÓN MEXICANA DE CIRUGÍA PLÁSTICA, ESTÉTICA Y RECONSTRUCTIVA, A.C.

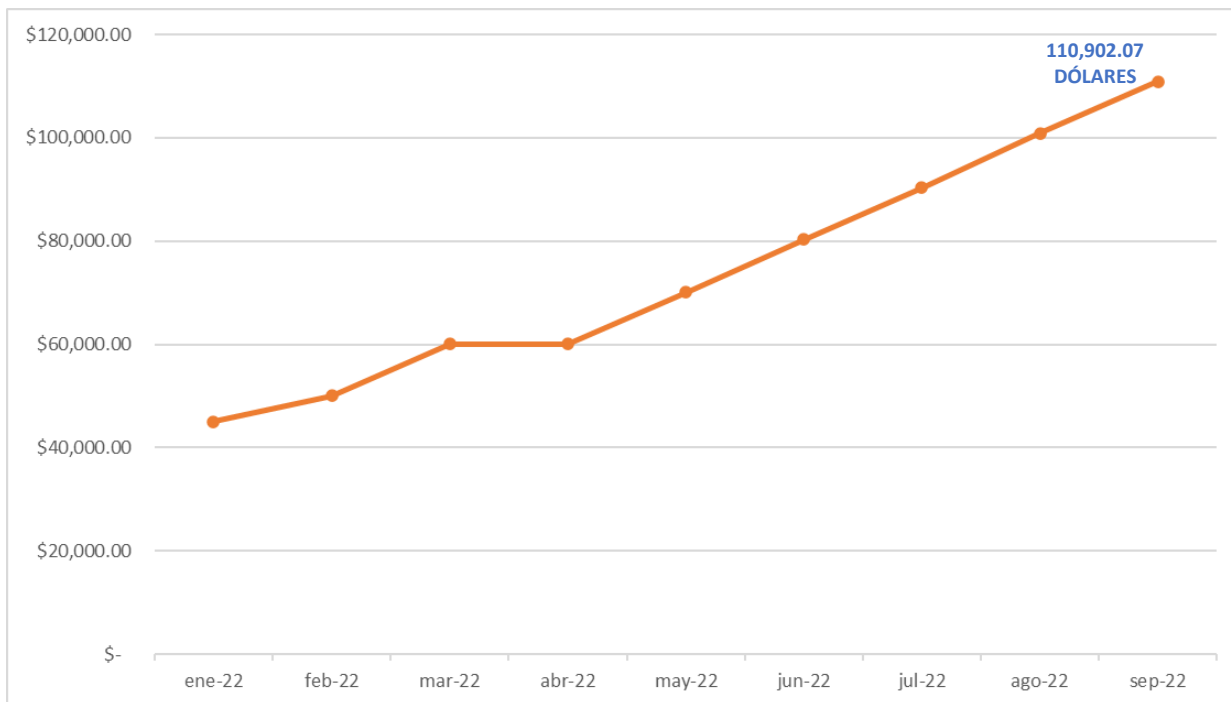
MESA DIRECTIVA 2021-2023

INFORMACIÓN DE CUENTAS BANCARIAS 2021-2023

	abr-21	may-21	jun-21	jul-21	ago-21	sep-21	oct-21	nov-21	dic-21
Fondo Fijo									
Dólares Scotiabank 00106375839	\$ 26,833.07	\$ 26,833.07	\$ 27,708.07	\$ 27,708.07	\$ 27,708.07	\$ 28,083.07	\$ 28,083.07	\$ 35,082.69	\$ 35,082.69
TOTAL DÓLARES	\$ 26,833.07	\$ 26,833.07	\$ 27,708.07	\$ 27,708.07	\$ 27,708.07	\$ 28,083.07	\$ 28,083.07	\$ 35,082.69	\$ 35,082.69
Inversiones Activer 6976476	\$ 8,801,234.33	\$ 8,822,947.20	\$ 8,828,239.55	\$ 8,846,359.34	\$ 8,875,802.97	\$ 8,889,324.02	\$ 8,916,887.32	\$ 8,942,272.87	\$ 8,971,238.52
Principal Financial (Mutualidad) 368388	\$ 673,416.23	\$ 676,822.74	\$ 676,253.93	\$ 673,418.06	\$ 684,557.09	\$ 675,606.38	\$ 686,199.91	\$ 689,665.60	\$ 687,679.68
TOTAL PESOS CTAS PATRIMONIALES	\$ 9,474,650.56	\$ 9,499,769.94	\$ 9,504,493.48	\$ 9,519,777.40	\$ 9,560,360.06	\$ 9,564,930.40	\$ 9,603,087.23	\$ 9,631,938.47	\$ 9,658,918.20
Activo Circulante									
Scotiabank 00101894455	\$ 14,984.96	\$ 9,443.38	\$ 21,761.84	\$ 19,179.52	\$ 24,662.22	\$ 13,406.92	\$ 10,873.75	\$ 24,280.15	\$ 9,450.78
Scotiabank 00100154164	\$ 10,266.30	\$ 44,653.11	\$ 574,810.06	\$ 36,679.04	\$ 459,260.70	\$ 191,005.48	\$ 36,121.67	\$ 115,997.46	\$ 45,638.88
BBVA 0442646978	\$ 11,009.10	\$ 10,925.44	\$ 31,717.67	\$ 10,446.18	\$ 11,854.68	\$ 131,763.97	\$ 39,873.93	\$ 22,542.07	\$ 27,102.78
Inversión BBVA Fondo de Inversión	\$ 3,626,196.03	\$ 4,098,394.62	\$ 7,801,248.15	\$ 8,673,920.90	\$ 10,363,833.62	\$ 12,396,140.81	\$ 12,063,448.39	\$ 10,822,284.91	\$ 11,947,198.91
TOTAL PESOS CIRCULANTE	\$ 3,662,456.39	\$ 4,163,416.55	\$ 8,429,537.72	\$ 8,740,225.64	\$ 10,859,611.22	\$ 12,732,317.18	\$ 12,150,317.74	\$ 10,985,104.59	\$ 12,029,391.35
Inversión en Inmuebles	\$ 5,268,981.80	\$ 5,268,981.80	\$ 5,268,981.80	\$ 5,268,981.80	\$ 5,268,981.80	\$ 5,268,981.80	\$ 5,268,981.80	\$ 5,268,981.80	\$ 5,268,981.80
GRAN TOTAL PESOS	\$ 13,137,106.95	\$ 13,663,186.49	\$ 17,934,031.20	\$ 18,260,003.04	\$ 20,419,971.28	\$ 22,297,247.58	\$ 21,753,404.97	\$ 20,617,043.06	\$ 21,688,309.55
GRAN TOTAL INVERSIONES, PESOS	\$ 18,406,088.75	\$ 18,932,168.29	\$ 23,203,013.00	\$ 23,528,984.84	\$ 25,688,953.08	\$ 27,566,229.38	\$ 27,022,386.77	\$ 25,886,024.86	\$ 26,957,291.35
GRAN TOTAL DÓLARES	\$ 26,833.07	\$ 26,833.07	\$ 27,708.07	\$ 27,708.07	\$ 27,708.07	\$ 28,083.07	\$ 28,083.07	\$ 35,082.69	\$ 35,082.69

ASOCIACIÓN MEXICANA DE CIRUGÍA PLÁSTICA, ESTÉTICA Y MESA DIRECTIVA 2021-2023									
INFORMACIÓN DE CUENTAS BANCARIAS 2021-20									
	ene-22	feb-22	mar-22	abr-22	may-22	jun-22	jul-22	ago-22	sep-22
Fondo Fijo									
Dólares Scotiabank 00106375839	\$ 45,081.49	\$ 50,081.10	\$ 60,080.30	\$ 60,079.89	\$ 70,079.07	\$ 80,378.27	\$ 90,377.87	\$100,902.48	\$110,902.07
TOTAL DÓLARES	\$ 45,081.49	\$ 50,081.10	\$ 60,080.30	\$ 60,079.89	\$ 70,079.07	\$ 80,378.27	\$ 90,377.87	\$ 100,902.48	\$110,902.07
Inversiones Actinver 6976476	\$ 8,989,919.48	\$ 9,014,157.96	\$ 9,047,241.30	\$ 9,042,977.64	\$ 9,094,264.70	\$ 9,115,520.64	\$ 9,196,316.88	\$ 9,222,211.75	\$9,235,521.56
Principal Financial (Mutualidad) 368388	\$ 675,000.91	\$ 665,178.86	\$ 660,573.63	\$ 636,447.50	\$ 630,137.31	\$ 608,930.69	\$ 627,743.82	\$ 611,398.97	\$581,902.16
TOTAL PESOS CTAS PATRIMONIALES	\$ 9,664,920.39	\$ 9,679,336.82	\$ 9,707,814.93	\$ 9,679,425.14	\$ 9,724,402.01	\$ 9,724,451.33	\$ 9,824,060.70	\$ 9,833,610.72	\$9,817,423.72
Activo Circulante									
Scotiabank 00101894455	\$ 11,420.09	\$ 60,439.39	\$ 9,502.42	\$ 9,405.22	\$ 11,189.12	\$ 140,445.80	\$ 10,975.11	\$10,019.51	\$43,841.54
Scotiabank 00100154164	\$ 147,475.95	\$ 63,280.56	\$ 214,252.35	\$ 21,292.33	\$ 24,222.65	\$ 1,431,699.82	\$ 47,128.67	\$57,982.47	\$19,961.74
BBVA 0442646978	\$ 12,705.38	\$ 138,295.50	\$ 110,735.34	\$ 10,384.82	\$ 246,606.54	\$ 33,087.37	\$ 15,637.12	\$ 378,530.68	\$19,863.82
Inversión BBVA Fondo de Inversión	\$ 12,013,544.53	\$13,402,118.26	\$ 17,839,773.72	\$ 21,268,162.11	\$ 19,298,081.39	\$ 23,057,917.40	\$ 27,126,978.80	\$ 27,858,919.02	\$28,040,269.61
TOTAL PESOS CIRCULANTE	\$ 12,185,145.95	\$13,664,133.71	\$ 18,174,263.83	\$ 21,309,244.48	\$ 19,580,099.70	\$ 24,663,150.39	\$ 27,200,719.70	\$ 28,305,451.68	\$28,123,936.71
Inversión en Inmuebles	\$ 5,268,981.80	\$ 5,268,981.80	\$ 5,867,844.06	\$ 5,867,844.06	\$ 5,867,844.06	\$ 5,867,844.06	\$ 5,867,844.06	\$ 5,867,844.06	\$ 5,867,844.06
TOTAL PESOS	\$ 21,850,066.34	\$23,343,470.53	\$ 27,882,078.76	\$ 30,988,669.62	\$ 29,304,501.71	\$ 34,387,601.72	\$ 37,024,780.40	\$ 38,139,062.40	\$ 37,941,360.43
GRAN TOTAL INVERSIONES, PESOS	\$ 27,119,048.14	\$28,612,452.33	\$ 33,749,922.82	\$ 36,856,513.68	\$ 35,172,345.77	\$ 40,255,445.78	\$ 42,892,624.46	\$ 44,006,906.46	\$ 43,809,204.49
TOTAL DOLARES	\$ 45,081.49	\$ 50,081.10	\$ 60,080.30	\$ 60,079.89	\$ 70,079.07	\$ 80,378.27	\$ 90,377.87	\$ 100,902.48	\$ 110,902.07

Gráfica del comportamiento de saldos de la cuenta en dólares Scotiabank cuenta 0106375839



Dólares Scotiabank cuenta 0106375839



Estado de Cuenta CHQ MOR DLLS C/CH

Cuenta	00106375839
CLABE	044180001063758397
Fecha de corte	30-SEP-22
Periodo	01-SEP-22/30-SEP-22
No. de días en el periodo	30
Moneda	DOLARES
Banca	RED DE SUCURSAL

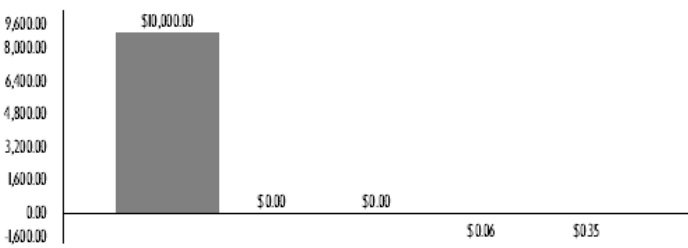
Para cuentas en Dólares, la CLABE aplica únicamente para operaciones via SPID.

002385
ASOCIACION MEXICANA DE CIRUGIA PLASTICA,
FLAMENCON NO. 74 BENITO JUAREZ
SAN JOSE INSURGENTES
BENITO JUAREZ
C.P. 03900 C.R. 15000 ENVIAR SUC 001059



R.F.C. Cliente AMC8905238R4
Sucursal UNIVERSIDAD DF
AV. UNIVERSIDAD 1134 CP 03300
CIUDAD DE MEXICO

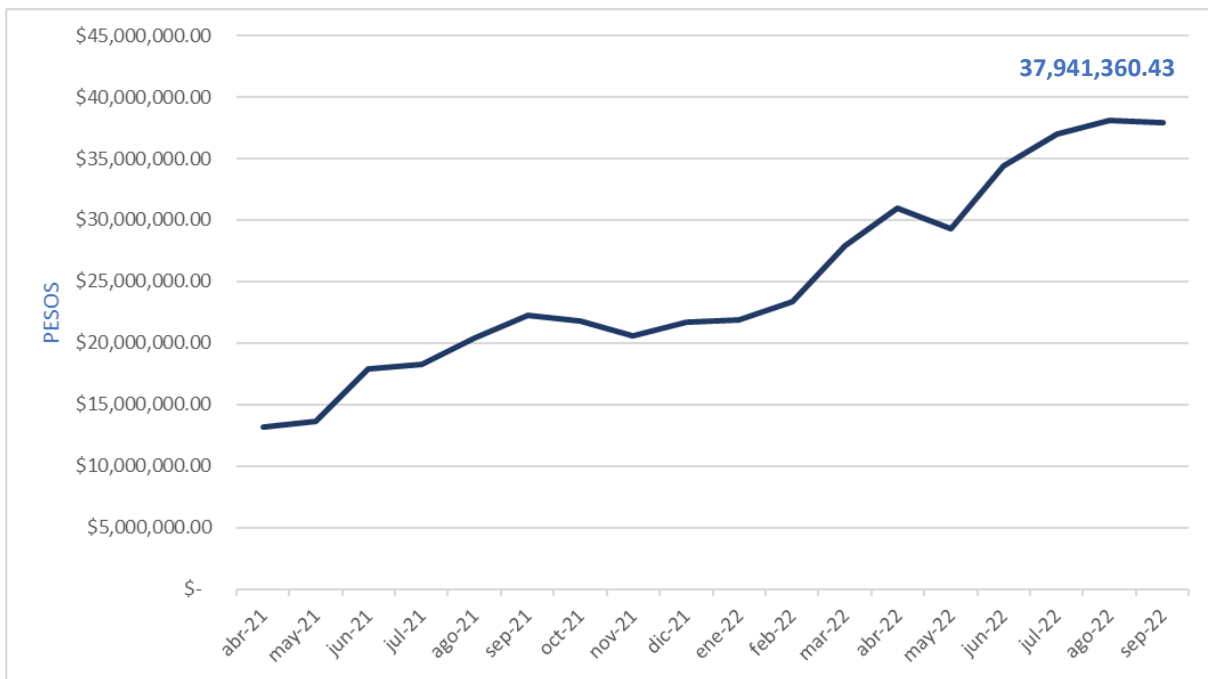
Ciudad CIUDAD DE MEXICO

Resumen de Saldos		Comportamiento de transacciones en tu cuenta	
Saldo inicial	\$100,902.48	Saldo inicial = \$100,902.48 Saldo final = \$110,902.07	
(+) Depósitos	\$10,000.00		
(+) Intereses recibidos (Tasa 0.00%)	\$0.00		
(-) Retiros	\$0.00		
(-) Comisiones cobradas	\$0.35		
(-) Impuestos	\$0.06		
(=) Saldo final de la cuenta	\$110,902.07		

📍 Flamencos 74 Col. San José Insurgentes,
Ciudad de México, C.P. 03900

☎ (55) 5615 4923

Gráfica del comportamiento de saldos de las cuentas en Pesos Actinver, Principal, Scotiabank y BBVA



Inversión Actinver contrato 6976476

<h1>Actinver</h1> <p>Banco Actinver, S.A. Institución de Banca Múltiple Grupo Financiero Actinver</p> <p>Montes Urales 620, Col. Lomas de Chapultepec, C.P. 11000, Cd. de México. RFC: PBI061115SC6 CDMX: 55 1103 6600 / 01 800 705 5555</p> <p>actinver.com</p>	<p>DATOS DE LA CUENTA DE INVERSIÓN</p> <p>Fecha de corte: 30-SEP-22 Días del periodo: 30</p> <p>Cuenta Clabe : 133180000069764763 Cliente : 93756575 Contrato : 6976476 Asesor : 61627 DURAN CORIA ALEJANDRO Centro Financiero : CDMX MONTES URALES</p> <p>ASOCIACION MEXICANA DE CIRUGIA PLASTICA ESTETICA Y RECONSTRUCTIVA AC FLAMENCOS 74 74 SAN JOSÉ INSURGENTES BENITO JUÁREZ CIUDAD DE MEXICO, CDMX C.P. 03900 C.R. 03901</p>
---	---

ESTADO DE CUENTA

RESUMEN DEL PERIODO

Del 01/SEP/2022 al 30/SEP/2022

Saldo inicial	\$9,222,211.75
Total Abonos	\$0.00
Total Cargos	\$0.00
ISR Retenido	\$0.00
Plusvalía / minusvalía	\$13,309.81
SALDO FINAL	\$9,235,521.56

 Flamencos 74 Col. San José Insurgentes,
Ciudad de México, C.P. 03900


 (55) 5615 4923

Principal Financial (Mutualidad) contrato 368388

Datos de la cuenta de Fondos de Inversión

Período: 01/09/22 AL 30/09/22
 Fecha de corte: 30/09/22
 No. de contrato: 368388
 R.F.C: AMC8905238R4
 Hora de generación: 12:44:07
 Ejercicio fiscal:



ASOCIACIÓN MEXICANA DE CIRUGIA PLASTICA, ESTETICA RECONSTRUCTIVA A.C.
 ASOCIACIÓN MEXICANA DE CIRUGIA PLASTICA, ESTETICAY RECONSTRUCTIVA A.C.
 FLAMENCOS 74
 SAN JOSE INSURGENTES
 Benito Juarez, Distrito Federal
 MEXICO, CP 03900

 F1202209368388 210-1-AMPM

Datos de contacto

Sucursal: MANTENIMIENTO EMPRESARIAL
 CALZADA DEL VALLE 112 OTE
 DEL VALLE
 GARZA GARCÍA, Nuevo Leon, CP 66220
 Asesor: Beatriz Mateo López

RESUMEN DEL PERIODO

Saldo inicial	Total retiros	Total depósitos	Plusvalía/Minusvalía	I.S.R. Retenido	Rendimiento de la Cartera de Inversión	Rendimiento Neto de la Cartera de Inversión Mensual	Rendimiento Neto de la Cartera de Inversión 11 meses	Saldo final
\$ 611,398.97	\$ 0.00	\$ 0.00	\$ -29,496.81	\$ 18.19	-4.82%	-4.82%	-13.87%	\$ 581,902.16

 Flamencos 74 Col. San José Insurgentes,
Ciudad de México, C.P. 03900

 (55) 5615 4923

Scotiabank cuenta 00101894455



002314

ASOCIACION MEXICANA DE CIRUGIA PLASTICA,
FLAMENCOS 74 BENITO JUAREZ DF
SAN JOSE INSURGENTES
BENITO JUAREZ
C.P. 03900 C.R. 15000 RETENER SUC 001059

Estado de Cuenta CU CIMA PM

Cuenta	00101894455
CLABE	044180001018944554
Fecha de corte	30-SEP-22
Periodo	01-SEP-22/30-SEP-22
No. de días en el periodo	30
Moneda	NACIONAL
Banca	RED DE SUCURSAL



R.F.C. Cliente AMC8905238R4
Sucursal UNIVERSIDAD DF
AV. UNIVERSIDAD 1134 CP 03300
CIUDAD DE MEXICO

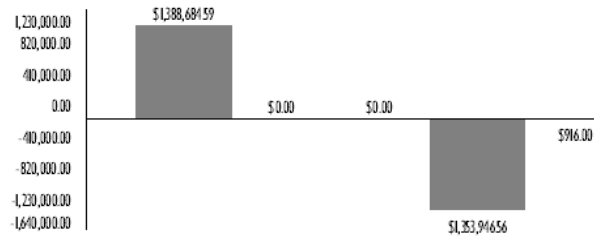
Ciudad CIUDAD DE MEXICO

CAT PROMEDIO 10.3% SIN IVA CALCULADO AL 30 DE SEPTIEMBRE DE 2021 SOBRE LINEAS DE PROTECCION PARA EMERGENCIAS A UNA TASA DE INTERES VARIABLE PROMEDIO ANUAL DE 10.10%. OFERTA VIGENTE AL 30 DE MARZO DE 2022 PARA FINES INFORMATIVOS Y DE COMPARACION.

Resumen de Saldos	
Saldo inicial	\$10,019.51
(+) Depósitos	\$1,388,684.59
(+) Intereses recibidos (Tasa 0.00%)	\$0.00
(-) Retiros	\$1,353,800.00
(-) Comisiones cobradas	\$916.00
(-) Impuestos	\$1,465.66
(=) Saldo final de la cuenta	\$43,841.54

Comportamiento de transacciones en tu cuenta

Saldo inicial = \$10,019.51 Saldo final = \$43,841.54



📍 Flamencos 74 Col. San José Insurgentes,
Ciudad de México, C.P. 03900

☎ (55) 5615 4923

Scotiabank cuenta 0100154164



0024/09
ASOCIACION MEXICANA DE CIRUGIA PLASTICA,
FLAMENCOS NO 74 BENITO JUAREZ
SAN JOS E INSURGENTES
BENITO JUAREZ
C.P. 03900 C.R. 15000 RETENER SUC 001059

Estado de Cuenta CU EMP C/CHEQ C/CC

Cuenta	00100154164
CLABE	044180001001541647
Fecha de corte	30-SEP-22
Periodo	01-SEP-22/30-SEP-22
No. de días en el periodo	30
Moneda	NACIONAL
Banca	RED DE SUCURSAL



R.F.C. Cliente AMC8905238R4
Sucursal UNIVERSIDAD DF
AV. UNIVERSIDAD 1134 CP 03300
CIUDAD DE MEXICO
Ciudad CIUDAD DE MEXICO

CAT PROMEDIO 10.3% SIN IVA CALCULADO AL 30 DE SEPTIEMBRE DE 2021 SOBRE LINEAS DE PROTECCION PARA EMERGENCIAS A UNA TASA DE INTERES VARIABLE PROMEDIO ANUAL DE 10.10%. OFERTA VIGENTE AL 30 DE MARZO DE 2022 PARA FINES INFORMATIVOS Y DE COMPARACION.

Resumen de Saldos		Comportamiento de transacciones en tu cuenta	
Saldo inicial	\$57,982.47	Saldo inicial = \$57,982.47 Saldo final = \$19,961.74	
(+) Depósitos	\$473,383.67	\$473,383.67	
(+) Intereses recibidos (Tasa 0.00%)	\$0.00	\$0.00	
(-) Retiros	\$511,300.00		\$90.00
(-) Comisiones cobradas	\$90.00		
(-) Impuestos	\$14.40		
(=) Saldo final de la cuenta	\$19,961.74		\$19,961.74

📍 Flamencos 74 Col. San José Insurgentes,
Ciudad de México, C.P. 03900

☎ (55) 5615 4923

BBVA cuenta 0442646978



ASOC MEX DE CIRUGIA PLASTICA ESTETICA Y
RECONSTRUCTIVA
FLAMENCOS 74 0
SAN JOSE INSURGENTES
BENITO JUAREZ
CIU MEXICO CP 03900

DOMICILIO FISCAL
FLAMENCOS 74 0
SAN JOSE INSURGENTES
BENITO JUAREZ CIU CP 03900

Información Financiera

Rendimiento	
Saldo Promedio	61,571.96
Días del Periodo	30
Tasa Bruta Anual	0.000
Saldo Promedio Gravable	61,571.96
Intereses a Favor (+)	0.00
ISR Retenido (-)	0.00
Comisiones de la cuenta	

Estado de Cuenta MAESTRA PYME BBVA PAGINA 1 / 18

Periodo	DEL 01/09/2022 AL 30/09/2022
Fecha de Corte	30/09/2022
No. de Cuenta	0442646978
No. de Cliente	17114526
R.F.C	AMC8905238R4
No. Cuenta CLABE	012180004426469786

SUCURSAL : 1712 CENTRO PYME BENITO INSURGENTE
DIRECCION: AV. INSURGENTES SUR 1323 COL.
INSURGENTES MIXCOAC MEX D
PLAZA: CIUDAD DE MEXICO
TELEFONO: (5)4825320

MONEDA NACIONAL

Comportamiento	
Saldo de Liquidación Inicial	378,530.68
Saldo de Operación Inicial	378,530.68
Depósitos / Abonos (+)	87 7,558,908.59
Retiros / Cargos (-)	168 7,917,575.45
Saldo Final (+)	19,863.82
Saldo de Operación Final	19,863.82
Saldo Promedio Mínimo Mensual Hasta:	9,999.99

 Flamencos 74 Col. San José Insurgentes,
Ciudad de México, C.P. 03900

 (55) 5615 4923

Fondo de Inversión BBVA contrato 2050670502



ESTADO DE CUENTA
FONDOS DE INVERSIÓN
PÁGINA 1 de 6

ASOC MEX DE CIRUGIA PLASTICA ESTETICA Y
RECONSTRUCTIVA AC
FLAMENCOS 74 0

SAN JOSE INSURGENTES MEXICO 102
03900 BENITO JUAREZ CIUDAD DE MEXICO

Periodo	Del 01/09/2022 al 30/09/2022
Días del Periodo	30
Fecha de Corte	30/09/2022
No. de Contrato	2050670502
Cuenta Asociada	0442646978
No. de Cliente	17114526
R.F.C.	AMC8905238R4

EJECUTIVO: BLANCA EDITH QUIROZ MIRANDA
SUCURSAL: 1712 CENTRO PYME BENITO INSURGENTE
DIRECCION: AV. INSURGENTES SUR
1323
INSURGENTES CIUDAD DE MEXICO
MIXCOAC MEXICO
PLAZA: 010 CIUDAD DE MEXICO
TELEFONO: (5) 4825320

INVIERTE EN UNO O VARIOS FONDOS DESDE LA APP BBVA
SIN NECESIDAD DE ABRIR MULTIPLES CONTRATOS, UTILIZA
EL QUE YA TIENES, DESDE \$50.00, PUEDES PROGRAMAR
TUS COMPRAS O VENTAS, DISPONIBLE PARA PF Y PFAES.

MONEDA NACIONAL

Mes Anterior			Mes Actual			SALDO PROMEDIO	COSTO PROMEDIO	% PARTICIP
NUMERO DE TITULOS	PRECIO AL CIERRE	VALOR DE MERCADO	NUMERO DE TITULOS	PRECIO AL CIERRE	VALOR DE MERCADO			
BBVAGOB E 605,741	00 45.991470	27,858,919.02	0	46.293823	0.00	0.00	44.953829	0.00
BBVAGOB E1 0	00 50.320982	0.00	553,360	50.672744	28,040,269.61	27,641,219.45	49.355707	100.00
TOTALES		27,858,919.02			28,040,269.61			

 Flamencos 74 Col. San José Insurgentes,
Ciudad de México, C.P. 03900

 (55) 5615 4923

Opinión de cumplimiento de obligaciones fiscales, SAT

Servicio de Administración Tributaria

Opinión del cumplimiento de obligaciones fiscales

Folio	Clave de R.F.C.
22ND1790209	AMC8905238R4

Nombre, Denominación o Razón social

ASOCIACION MEXICANA DE CIRUGIA PLASTICA, ESTETICA Y RECONSTRUCTIVA AC

Estimado contribuyente

Respuesta de opinión:

En atención a su consulta sobre el Cumplimiento de Obligaciones, se le informa lo siguiente:

En los controles electrónicos institucionales del Servicio de Administración Tributaria, se observa que en el momento en que se realiza esta revisión, se encuentra al corriente en el cumplimiento de los puntos que se revisa la opinión del cumplimiento de obligaciones fiscales, contenidos en la Resolución Miscelánea Fiscal vigente. Por lo que se emite esta opinión del cumplimiento de obligaciones fiscales, en sentido **POSITIVO**. La presente opinión no es una constancia del correcto entero de los impuestos declarados, para lo cual el SAT se reserva sus facultades de verificación previstas en el Código Fiscal de la Federación.

Revisión practicada el día 05 de octubre de 2022, a las 09:28 horas