

ASOCIACIÓN MEXICANA DE CIRUGÍA PLÁSTICA, ESTÉTICA Y RECONSTRUCTIVA, A.C.		
Relación de Egresos Gestión 2021-2023, julio 2022		
Relación de pagos realizados.		
Proveedor	Concepto	Total
GASTOS FIJOS		
Eduardo Martínez Gasca	Iguala mensual SIMA y plataforma miembros, julio 2022	10,075.05
Mailchimp	Mensualidad de correos electrónicos, junio 2022	230.26
Zoom Videos Communications	Transmisión de sesiones AMCPEP	1,715.84
Logmein Gotomeeting	Servidor acceso remoto, mayo 2022	3,134.50
The Servint Corporación Reston (leaseweb)	Servidor página web AMCPEP, junio 2022	20.05
Telmex de México, S.A.B. de C.V.	Servicio paquete telefónico e internet	2,893.00
Cablevisión, S.A. de C.V. (izzi)	Servicio mensual de internet, junio 2022	510.00
ADT Private Security Services de México S.A. de C.V.	Servicio ADT, junio 2021	1,196.42
Secretaría de Administración y Finanzas de la CDMX	Servicio de agua, 3er. bimestre 2022	3,424.00
José Héctor Ángeles Ríos	Servicio de estacionamiento, julio 2022	1,498.80
Roberto Pérez Hernández	Reembolso de gastos, caja chica, julio 2022	2,707.21
Nómina, AMCPEP	Nómina, julio 2022	118,474.99
	TOTAL	145,880.12
GASTOS EN IMPUESTOS (SAT, ISN, predial, IMSS e INFONAVIT)		
Secretaría de Administración y Finanzas de la CDMX	Pago 3% ISN, junio 2022	7,472.00
Servicio de Administración Tributaria	Pago impuestos, junio 2022 (retenciones honorarios, salarios, IVA)	37,901.00
SIPARE/IMSS-INFONAVIT	Pago IMSS junio e INFONAVIT mayo-junio 2022	51,998.34
	TOTAL	97,371.34
GASTOS SESIONES ACADEMICAS		
Axel Ortega Ruíz	Manejo de correos masivos julio 2022, servicio de correos individuales (ene-jul) para el dominio cirugiaplastica.org.mx, sesión mensual (soporte) vía Internet y edición de video 27 julio 2022, sesión de seguridad (soporte) en vivo vía Internet y edición de video 13 jul 2022, expert class 16 de julio.	28,072.00
	TOTAL	28,072.00
GASTOS DE HONORARIOS (legales, contabilidad, notaría)		
Salomon And Warner, S.A. de C.V. (Serv ext)	Asesoría legal y jurídica - Juicio ordinario, iguala julio 2022	20,880.00
Octavio Casa-Madrid Mata (Serv. ext.)	Asesoría, iguala julio 2022	10,486.66
Octavio R. Casa-Madrid Mata (Serv. ext.)	Viáticos a Veracruz, reunión en la Secretaría	2,000.00
Tax Center Millennials, SAS	Servicios de contabilidad, iguala junio 2022	17,154.20
José Becerril Leal (Serv. ext.)	Honorarios legales, redacción documentos instituciones	5,000.00
Enrique Zapata López (Serv. int.)	Testimonio acta de asamblea 2021	6,196.67
Bertha I. Morales Maldonado (Serv. int.)	Servicios legales, iguala julio 2022 (Lic. Venzor)	14,299.95
	TOTAL	76,017.48
GASTOS CONSEJO DIRECTIVO		
	SIN GASTOS	
	TOTAL	0

Nota: Todos los gastos están debidamente soportados con su respectivo comprobante y se encuentran disponibles en las oficinas de la AMCPEP.

📍 Flamencos 74 Col. San José Insurgentes,
Ciudad de México, C.P. 03900

☎ (55) 5615 4923


ASOCIACIÓN MEXICANA DE CIRUGÍA PLÁSTICA, ESTÉTICA Y RECONSTRUCTIVA, A.C.

Relación de Egresos Gestión 2021-2023, julio 2022

Relación de pagos realizados.

Proveedor	Concepto	Total
GASTOS PUBLICIDAD Y POSICIONAMIENTO AMCPEP		
Victoria Salamán Gutiérrez	Consultoría, comunicación y manejo de redes sociales, iguala julio 2022	30,695.62
	TOTAL	30,695.62
GASTOS DE DIVULGACION CIENTIFICA		
Graphimedic, S.A. de C.V	Revista interna AMCPEP electrónica, número 1, enero-abril 2022	151,960.00
	TOTAL	151,960.00
COMITE LEGAL		
Aerovías de México, S.A. de C.V. (Aeroméxico)	Boletos de avión, Dr. Mario Paredes, reunión en COFEPRIS	3,340.00
	TOTAL	3,340.00
GASTOS DE PROTECCIÓN A SOCIOS (SEGURO DE VIDA)		
	Sin gastos este mes	0
	TOTAL	0
GASTOS VARIOS		
Alejandra Valencia	Mantenimiento departamento 305, julio 2022	2,500.00
Tiendas Soriana, S.A. de C.V.	Compra de despensa y artículos de limpieza para oficinas AMCPEP	1,681.80
Abastecedora Lumen, S.A. de C.V.	Compra de papelería para oficinas AMCPEP	7,458.78
Facturar en línea, S.A. de C.V.	Compra 5,000 timbres para emisión de CFDI	5,800.00
American Express Company México, S.A. de C.V.	Pago anualidad tarjeta, American Express	1,868.39
Secuone de México, S.A. de C.V.	Compra de riel para instalación del servidor	1,217.21
Star Médica, S.A. de C.V.	Reembolso, Filiberto Córdova, prueba COVID-19	490.02
Vigo Rep México, S.A. de C.V.	Apoyo desbloqueo del reloj checador	255.20
Salvador Jiménez García	Migración de información, configuración de equipos	2,088.00
Eduardo Martínez Gasca	Reubicación, montaje y configuración de servidor	1,204.88
Eduardo Martínez Gasca	Implementación de dominio AMCPEP, migración e importación de correos	9,524.25
Comisiones bancarias	Comisiones bancarias, julio 2022	53,527.85
	TOTAL	87,616.38
GASTOS EN EQUIPO DE CÓMPUTO		
Secuone de México, S.A. de C.V.	Compra de ups, para instalación del servidor	10,998.99
Spyros Consultores, S.A. de C.V.	Compra equipos de cómputo	59,856.00
	TOTAL	70,854.99
GASTOS CONGRESOS		
Digitalocean.com - New York City	Carga de información, curso de fundamentos 2022	317.80
Convenciones y Congresos Calificados, S.A. de C.V.	Congreso FILACP 2022, 8o pago	609,067.25
Contacto en Viajes S.A. de C.V.	Evento de Innovaciones 2022, Playa del Carmen, 2o pago	166,166.35
	TOTAL	775,551.40
TOTAL GASTOS MENSUALES GESTIÓN 2021-2023		1,467,359.33

Nota: Todos los gastos están debidamente soportados con su respectivo comprobante y se encuentran disponibles en las oficinas de la AMCPEP.

 Flamencos 74 Col. San José Insurgentes,
Ciudad de México, C.P. 03900

 (55) 5615 4923

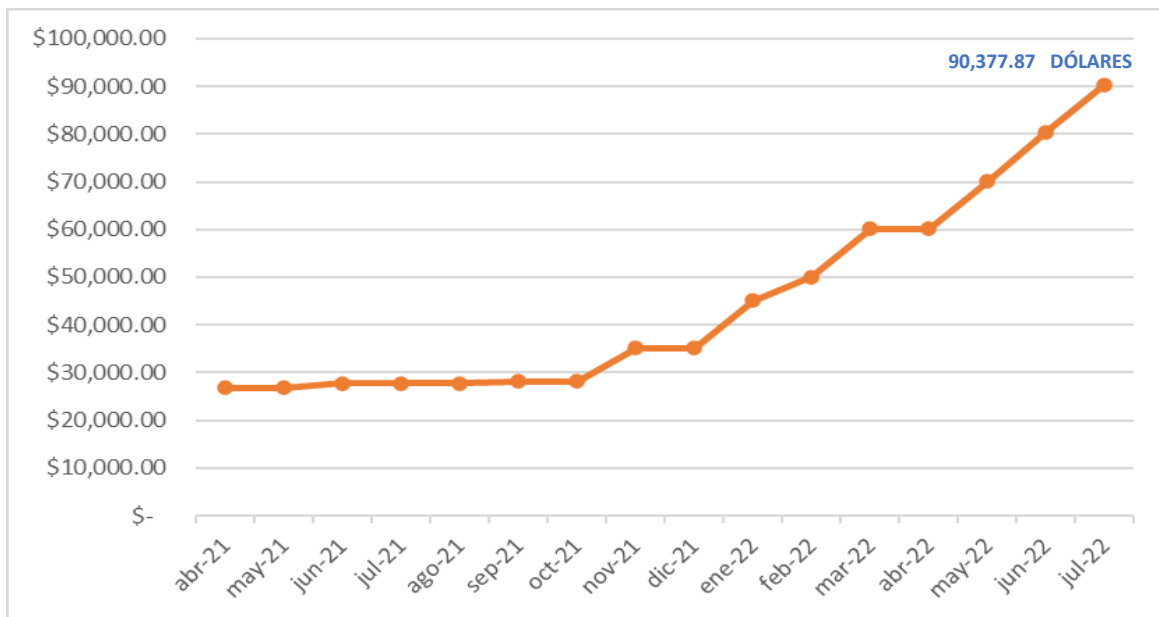
RELACIÓN DE INGRESOS, JULIO 2022	
GESTION 2021-2023	
CONCEPTO	jul-22
PAGOS DE SOCIOS POR CUOTAS	
Anualidad 2021	32,308.50
Anualidad 2022	708,018.00
Total anualidades	740,326.50
PAGOS DE EVENTOS ACADEMICOS	
LIII CONGRESO: Cuota Guadalajara 2023	1,137,000.00
2022 Congreso FILACP	630,323.25
Total eventos académicos	1,767,323.25
OTROS INGRESOS	
2022 Stand Congreso FILACP	857,595.10
2022 Acompañante Congreso FILACP	4,500.00
2023 Stand Congreso Guadalajara	200,169.60
Depósito no facturado (pendiente de indentificar)	382,710.29
Intereses bancarios	151,913.27
Total otros ingresos	1,596,888.26
TOTAL INGRESOS MENSUALES GESTIÓN 2021-2023	4,104,538.01

ASOCIACIÓN MEXICANA DE CIRUGÍA PLÁSTICA, ESTÉTICA Y RECONSTRUCTIVA, A.C.												
MESA DIRECTIVA 2018-2021												
INFORMACIÓN DE CUENTAS BANCARIAS 2018-2021												
	abr-20	may-20	jun-20	jul-20	ago-20	sep-20	oct-20	nov-20	dic-20	ene-21	feb-21	mar-21
Fondo Fijo												
Dólares Scotiabank 00106375839	\$ 29,705.28	\$ 29,705.28	\$ 29,705.28	\$ 31,283.76	\$ 31,283.76	\$ 31,283.76	\$ 31,284.15	\$ 31,284.15	\$ 25,534.15	\$ 25,534.15	\$ 25,534.15	\$ 26,833.07
Inversiones Activer 6976476	\$ 6,590,772.05	\$ 8,614,308.89	\$ 8,645,303.51	\$ 8,662,325.64	\$ 8,678,054.95	\$ 8,689,226.11	\$ 8,699,777.40	\$ 8,721,603.96	\$ 8,743,806.30	\$ 8,762,494.64	\$ 8,775,096.18	\$ 8,771,814.89
Principal Financial (Mutualidad) 368388	\$ 606,545.97	\$ 598,583.28	\$ 624,136.65	\$ 627,757.86	\$ 635,148.86	\$ 629,709.05	\$ 619,713.51	\$ 632,916.36	\$ 645,341.72	\$ 655,144.46	\$ 667,117.88	\$ 664,752.93
TOTAL DÓLARES FONDO FIJO	\$ 29,705.28	\$ 29,705.28	\$ 29,705.28	\$ 31,283.76	\$ 31,283.76	\$ 31,283.76	\$ 31,284.15	\$ 31,284.15	\$ 25,534.15	\$ 25,534.15	\$ 25,534.15	\$ 26,833.07
TOTAL PESOS FONDO FIJO	\$ 9,197,318.02	\$ 9,212,892.17	\$ 9,269,440.16	\$ 9,290,083.50	\$ 9,313,203.81	\$ 9,318,935.16	\$ 9,319,490.91	\$ 9,354,520.32	\$ 9,389,148.02	\$ 9,417,639.10	\$ 9,442,214.06	\$ 9,436,567.82
Activo Circulante												
Scotiabank 00101894455	\$ 10,683.25	\$ 17,957.54	\$ 14,017.85	\$ 10,948.35	\$ 9,876.17	\$ 10,192.05	\$ 10,181.13	\$ 9,580.83	\$ 10,476.07	\$ 9,531.21	\$ 9,521.63	\$ 9,624.15
Scotiabank 00100154164	\$ 17,649.22	\$ 109,139.89	\$ 60,919.59	\$ 219,019.55	\$ 17,063.46	\$ 10,761.66	\$ 23,520.70	\$ 16,226.08	\$ 59,821.72	\$ 39,432.34	\$ 52,306.82	\$ 17,510.63
BBVA Bancomer 0442646978	\$ 17,192.31	\$ 11,947.15	\$ 13,738.19	\$ 11,012.44	\$ 26,322.50	\$ 10,651.44	\$ 11,980.84	\$ 9,910.85	\$ 11,127.06	\$ 326,467.41	\$ 12,697.69	\$ 30,994.86
Inversión Bancomer plazo fijo	\$ 2,922,379.04	\$ 2,156,823.91	\$ 2,346,259.56	\$ 3,353,909.15	\$ 2,715,622.83	\$ 2,291,578.70	\$ 1,185,809.60	\$ 704,892.84	\$ 544,318.41	\$ 1,383,362.54	\$ 1,622,607.00	\$ 4,179,242.13
Inversión Bancomer Fondo de Inversión												
Cuentas en Pesos	\$ 2,967,903.82	\$ 2,295,868.49	\$ 2,434,935.19	\$ 3,594,889.49	\$ 2,768,884.96	\$ 2,323,183.85	\$ 1,231,492.27	\$ 740,610.60	\$ 625,743.26	\$ 1,758,793.50	\$ 1,697,133.14	\$ 4,237,371.77
Activo Fijo												
Inversión en Inmuebles	\$ 5,268,981.80	\$ 5,268,981.80	\$ 5,268,981.80	\$ 5,268,981.80	\$ 5,268,981.80	\$ 5,268,981.80	\$ 5,268,981.80	\$ 5,268,981.80	\$ 5,268,981.80	\$ 5,268,981.80	\$ 5,268,981.80	\$ 5,268,981.80
TOTAL PESOS	\$12,165,221.84	\$11,508,760.66	\$11,704,375.35	\$12,884,972.99	\$12,082,088.77	\$11,642,119.01	\$10,550,983.18	\$10,095,130.92	\$10,014,891.28	\$11,176,432.60	\$11,139,347.20	\$13,673,939.59
TOTAL DÓLARES	\$ 29,705.28	\$ 29,705.28	\$ 29,705.28	\$ 31,283.76	\$ 31,283.76	\$ 31,283.76	\$ 31,284.15	\$ 31,284.15	\$ 25,534.15	\$ 25,534.15	\$ 25,534.15	\$ 26,833.07
GRAN TOTAL INVERSIONES, PESOS	\$17,434,203.64	\$16,777,742.46	\$16,973,357.15	\$18,153,954.79	\$17,351,070.57	\$16,911,100.81	\$15,819,964.98	\$15,364,112.72	\$15,283,873.08	\$16,445,414.40	\$16,408,329.00	\$18,942,921.39

ASOCIACIÓN MEXICANA DE CIRUGÍA PLÁSTICA, ESTÉTICA Y RECONSTRUCTIVA, A.C.												
MESA DIRECTIVA 2021-2023												
INFORMACIÓN DE CUENTAS BANCARIAS 2021-2023												
	abr-21	may-21	jun-21	jul-21	ago-21	sep-21	oct-21	nov-21	dic-21			
Fondo Fijo												
Dólares Scotiabank 00106375839	\$ 26,833.07	\$ 26,833.07	\$ 27,708.07	\$ 27,708.07	\$ 27,708.07	\$ 28,083.07	\$ 28,083.07	\$ 35,082.69	\$ 35,082.69			
Inversiones Activer 6976476	\$ 8,801,234.33	\$ 8,822,947.20	\$ 8,828,239.55	\$ 8,846,359.34	\$ 8,875,802.97	\$ 8,889,324.02	\$ 8,916,887.32	\$ 8,942,272.87	\$ 8,971,238.52			
Principal Financial (Mutualidad) 368388	\$ 673,416.23	\$ 676,822.74	\$ 676,253.93	\$ 673,418.06	\$ 684,557.09	\$ 675,606.38	\$ 686,199.91	\$ 689,665.60	\$ 687,679.68			
TOTAL DÓLARES FONDO FIJO	\$ 26,833.07	\$ 26,833.07	\$ 27,708.07	\$ 27,708.07	\$ 27,708.07	\$ 28,083.07	\$ 28,083.07	\$ 35,082.69	\$ 35,082.69			
TOTAL PESOS FONDO FIJO	\$ 9,474,650.56	\$ 9,499,769.94	\$ 9,504,493.48	\$ 9,519,777.40	\$ 9,560,360.06	\$ 9,564,930.40	\$ 9,603,087.23	\$ 9,631,938.47	\$ 9,658,918.20			
Activo Circulante												
Scotiabank 00101894455	\$ 14,984.96	\$ 9,443.38	\$ 21,761.84	\$ 19,179.52	\$ 24,662.22	\$ 13,406.92	\$ 10,873.75	\$ 24,280.15	\$ 9,450.78			
Scotiabank 00100154164	\$ 10,266.30	\$ 44,653.11	\$ 574,810.06	\$ 36,679.04	\$ 459,260.70	\$ 191,005.48	\$ 36,121.67	\$ 115,997.46	\$ 45,638.88			
BBVA 0442646978	\$ 11,009.10	\$ 10,925.44	\$ 31,717.67	\$ 10,446.18	\$ 11,854.68	\$ 131,763.97	\$ 39,873.93	\$ 22,542.07	\$ 27,102.78			
Inversión BBVA Fondo de Inversión	\$ 3,626,196.03	\$ 4,098,394.62	\$ 7,801,248.15	\$ 8,673,920.90	\$ 10,363,833.62	\$ 12,396,140.81	\$ 12,063,448.39	\$ 10,822,284.91	\$ 11,947,198.91			
Cuentas en Pesos	\$ 3,662,456.39	\$ 4,163,416.55	\$ 8,429,537.72	\$ 8,740,225.64	\$ 10,859,611.22	\$ 12,732,317.18	\$ 12,150,317.74	\$ 10,985,104.59	\$ 12,029,391.35			
Activo Fijo												
Inversión en Inmuebles	\$ 5,268,981.80	\$ 5,268,981.80	\$ 5,268,981.80	\$ 5,268,981.80	\$ 5,268,981.80	\$ 5,268,981.80	\$ 5,268,981.80	\$ 5,268,981.80	\$ 5,268,981.80			
TOTAL PESOS	\$ 13,137,106.95	\$ 13,663,186.49	\$ 17,934,031.20	\$ 18,260,003.04	\$ 20,419,971.28	\$ 22,297,247.58	\$ 21,753,404.97	\$ 20,617,043.06	\$ 21,688,309.55			
TOTAL DÓLARES	\$ 26,833.07	\$ 26,833.07	\$ 27,708.07	\$ 27,708.07	\$ 27,708.07	\$ 28,083.07	\$ 28,083.07	\$ 35,082.69	\$ 35,082.69			
GRAN TOTAL INVERSIONES, PESOS	\$ 18,406,088.75	\$ 18,932,168.29	\$ 23,203,013.00	\$ 23,528,984.84	\$ 25,688,953.08	\$ 27,566,229.38	\$ 27,022,386.77	\$ 25,886,024.86	\$ 26,957,291.35			

ASOCIACIÓN MEXICANA DE CIRUGÍA PLÁSTICA, ESTÉTICA Y RECONSTRUCTIVA, A.C.								
MESA DIRECTIVA 2021-2023								
INFORMACIÓN DE CUENTAS BANCARIAS 2021-2023								
	ene-22	feb-22	mar-22	abr-22	may-22	jun-22	jul-22	
Fondo Fijo								
Dólares Scotiabank 00106375839	\$ 45,081.49	\$ 50,081.10	\$ 60,080.30	\$ 60,079.89	\$ 70,079.07	\$ 80,378.27	\$ 90,377.87	
Inversiones Actinver 6976476	\$ 8,989,919.48	\$ 9,014,157.96	\$ 9,047,241.30	\$ 9,042,977.64	\$ 9,094,264.70	\$ 9,115,520.64	\$ 9,196,316.88	
Principal Financiam (Mutualidad) 368388	\$ 675,000.91	\$ 665,178.86	\$ 660,573.63	\$ 636,447.50	\$ 630,137.31	\$ 608,930.69	\$ 627,743.82	
TOTAL DÓLARES FONDO FIJO	\$ 45,081.49	\$ 50,081.10	\$ 60,080.30	\$ 60,079.89	\$ 70,079.07	\$ 80,378.27	\$ 90,377.87	
TOTAL PESOS FONDO FIJO	\$ 9,664,920.39	\$ 9,679,336.82	\$ 9,707,814.93	\$ 9,679,425.14	\$ 9,724,402.01	\$ 9,724,451.33	\$ 9,824,060.70	
Activo Circulante								
Scotiabank 00101894455	\$ 11,420.09	\$ 60,439.39	\$ 9,502.42	\$ 9,405.22	\$ 11,189.12	\$ 140,445.80	\$ 10,975.11	
Scotiabank 00100154164	\$ 147,475.95	\$ 63,280.56	\$ 214,252.35	\$ 21,292.33	\$ 24,222.65	\$ 1,431,699.82	\$ 47,128.67	
BBVA 0442646978	\$ 12,705.38	\$ 138,295.50	\$ 110,735.34	\$ 10,384.82	\$ 246,606.54	\$ 33,087.37	\$ 15,637.12	
Inversión BBVA Fondo de Inversión	\$ 12,013,544.53	\$ 13,402,118.26	\$ 17,839,773.72	\$ 21,268,162.11	\$ 19,298,081.39	\$ 23,057,917.40	\$ 27,126,978.80	
Cuentas en Pesos	\$ 12,185,145.95	\$ 13,664,133.71	\$ 18,174,263.83	\$ 21,309,244.48	\$ 19,580,099.70	\$ 24,663,150.39	\$ 27,200,719.70	
Activo Fijo								
Inversión en Inmuebles	\$ 5,268,981.80	\$ 5,268,981.80	\$ 5,867,844.06	\$ 5,867,844.06	\$ 5,867,844.06	\$ 5,867,844.06	\$ 5,867,844.06	
TOTAL PESOS	\$ 21,850,066.34	\$ 23,343,470.53	\$ 27,882,078.76	\$ 30,988,669.62	\$ 29,304,501.71	\$ 34,387,601.72	\$ 37,024,780.40	
TOTAL DOLARES	\$ 45,081.49	\$ 50,081.10	\$ 60,080.30	\$ 60,079.89	\$ 70,079.07	\$ 80,378.27	\$ 90,377.87	
GRAN TOTAL INVERSIONES, PESOS	\$ 27,119,048.14	\$ 28,612,452.33	\$ 33,749,922.82	\$ 36,856,513.68	\$ 35,172,345.77	\$ 40,255,445.78	\$ 42,892,624.46	

Gráfica del comportamiento de saldos de la cuenta en dólares Scotiabank cuenta 0106375839



Dólares Scotiabank cuenta 0106375839

PAGINA 1 DE 4



0002290 ASOCIACION MEXICANA DE CIRUGIA PLASTICA,
FLAMENCON NO. 74 BENITO JUAREZ
SAN JOSE INSURGENTES
BENITO JUAREZ
C.P. 03900 C.R. 15000 ENVIAR SUC 001059

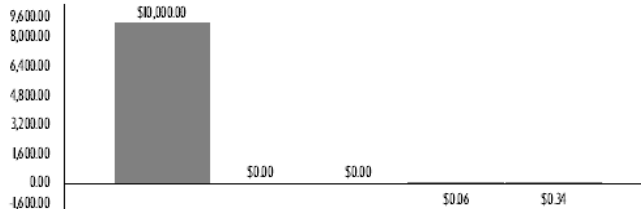
Estado de Cuenta	CHQ MOR DLLS C/CH
Cuenta	00106375839
CLABE	044180001063758397
Fecha de corte	29-JUL-22
Periodo	01-JUL-22/29-JUL-22
No. de días en el periodo	29
Moneda	DOLARES
Banca	RED DE SUCURSAL

Para cuentas en Dólares, la CLABE aplica únicamente para operaciones vía SPID.



R.F.C. Cliente AMC8905238R4
Sucursal UNIVERSIDAD DF
AV. UNIVERSIDAD 1134 CP 03300
CIUDAD DE MEXICO

Ciudad CIUDAD DE MEXICO

Resumen de Saldos		Comportamiento de transacciones en tu cuenta	
Saldo inicial	\$80,378.27	Saldo inicial = \$80,378.27 Saldo final= \$90,377.87	
(+) Depósitos	\$10,000.00		
(+) Intereses recibidos (Tasa 0.00%)	\$0.00		
(-) Retiros	\$0.00		
(-) Comisiones cobradas	\$0.34		
(-) Impuestos	\$0.06		
(=) Saldo final de la cuenta	\$90,377.87		

📍 Flamencos 74 Col. San José Insurgentes,
Ciudad de México, C.P. 03900

☎ (55) 5615 4923

Gráfica del comportamiento de saldos de las cuentas en Pesos Actinver, Principal, Scotiabank y BBVA



Inversión Actinver contrato 6976476

Actinver

Banco Actinver, S.A. Institución de Banca Múltiple
Grupo Financiero Actinver

Montes Urales 620, Col. Lomas de Chapultepec,
C.P. 11000, Cd. de México. RFC: PB1061115SC6
CDMX: 55 1103 6600 / 01 800 705 555 5
actinver.com

DATOS DE LA CUENTA DE INVERSIÓN

Fecha de corte: 31-JUL-2022
Días del periodo: 31

Cuenta Clabe : 133180000069764763
Cliente : 93756575
Contrato : 6976476
Asesor : 61627 DURAN CORIA ALEJANDRO
Centro Financiero : CDMX MONTES URALES

ASOCIACION MEXICANA DE CIRUGIA PLASTICA ESTETICA Y RECONSTRUCTIVA AC
FLAMENCOS 74 74 SAN JOSÉ INSURGENTES
BENITO JUÁREZ CIU CIUDAD DE MEXICO, CDMX
C.P. 03900 C.R. 03901

ESTADO DE CUENTA

RESUMEN DEL PERIODO

DEL 01-JUL-2022 AL 31-JUL-2022

Saldo inicial	\$9,115,520.64
Saldo promedio	\$29.18
Total retiros	\$0.00
Total depósitos	\$0.00
ISR Retenido	\$598.88
SALDO FINAL	\$9,196,316.88

 Flamencos 74 Col. San José Insurgentes,
Ciudad de México, C.P. 03900

 (55) 5615 4923

Principal Financial (Mutualidad) contrato 368388

Datos de la cuenta de Fondos de Inversión

Periodo: 01/07/22 AL 29/07/22
 Fecha de corte: 29/07/22
 No. de contrato: 368388
 R.F.C.: AMC8905238R4
 Hora de generación: 11:14:55
 Ejercicio fiscal:



ASOCIACIÓN MEXICANA DE CIRUGIA PLASTICA, ESTETICA RECONSTRUCTIVA A.C.
 ASOCIACIÓN MEXICANA DE CIRUGIA PLASTICA, ESTETICAY RECONSTRUCTIVA A.C.
 FLAMENCOS 74
 SAN JOSE INSURGENTES
 Benito Juarez, Distrito Federal
 MEXICO CP 03900
 F202207368388 449-1-AMPM

Datos de contacto

Sucursal: MANTENIMIENTO EMPRESARIAL
 CALZADA DEL VALLE 112 OTE
 DEL VALLE
 GARZA GARCÍA, Nuevo Leon, CP 66220
 Asesor: Beatriz Mateo López

RESUMEN DEL PERIODO

Saldo inicial	Total retiros	Total depósitos	Plusvalía/Minusvalía	I.S.R. Retenido	Rendimiento de la Cartera de Inversión	Rendimiento Neto de la Cartera de Inversión Mensual	Rendimiento Neto de la Cartera de Inversión 11 meses	Saldo final
\$ 608,930.69	\$ 0.00	\$ 0.00	\$ 18,813.13	\$ 19.89	3.09%	3.09%	-6.78%	\$ 627,743.82

 Flamencos 74 Col. San José Insurgentes,
Ciudad de México, C.P. 03900

 (55) 5615 4923

Scotiabank cuenta 00101894455



002296 ASOCIACION MEXICANA DE CIRUGIA PLASTICA,
FLAMENCOS 74 BENITO JUAREZ DF
SAN JOSE INSURGENTES
BENITO JUAREZ
C.P. 03900 C.R. 15000 SUC 001059

Estado de Cuenta	CU CIMA PM
Cuenta	00101894455
CLABE	044180001018944554
Fecha de corte	29 JUL-22
Periodo	01 JUL-22/29 JUL-22
No. de días en el periodo	29
Moneda	NACIONAL
Banca	RED DE SUCURSAL



R.F.C. Cliente AMC8905238R4
Sucursal UNIVERSIDAD DF
AV. UNIVERSIDAD 1134 CP 03300
CIUDAD DE MEXICO
Ciudad CIUDAD DE MEXICO

CAT PROMEDIO 10.3% SIN IVA CALCULADO AL 30 DE SEPTIEMBRE DE 2021 SOBRE LINEAS DE PROTECCION PARA EMERGENCIAS A UNA TASA DE INTERES VARIABLE PROMEDIO ANUAL DE 10.10%. OFERTA VIGENTE AL 30 DE MARZO DE 2022 PARA FINES INFORMATIVOS Y DE COMPARACION.

Resumen de Saldos		Comportamiento de transacciones en tu cuenta	
Saldo inicial	\$140,445.80	Saldo inicial = \$140,445.80 Saldo final = \$10,975.11	
(+) Depósitos	\$2,888,779.30	2,888,779.30	
(+) Intereses recibidos (Tasa 0.00%)	\$0.00	\$0.00	
(-) Retiros	\$3,016,700.00		
(-) Comisiones cobradas	\$1,336.20		\$1,336.20
(-) Impuestos	\$213.79		
(=) Saldo final de la cuenta	\$10,975.11		\$3,016,967.79

📍 Flamencos 74 Col. San José Insurgentes,
Ciudad de México, C.P. 03900

☎ (55) 5615 4923

Scotiabank cuenta 0100154164



002401 ASOCIACION MEXICANA DE CIRUGIA PLASTICA,
FLAMENCOS NO 74 BENITO JUAREZ
SAN JOS E INSURGENTES
BENITO JUAREZ
C.P. 03900 C.R. 15000 SUC 001059

Estado de Cuenta CU EMP C/CHEQ C/CC

Cuenta	00100154164
CLABE	044180001001541647
Fecha de corte	29-JUL-22
Periodo	01-JUL-22/29-JUL-22
No. de días en el período	29
Moneda	NACIONAL
Banca	RED DE SUCURSAL



R.F.C. Cliente AMC8905238R4
Sucursal UNIVERSIDAD DF
AV. UNIVERSIDAD 1134 CP 03300
CIUDAD DE MEXICO

Ciudad CIUDAD DE MEXICO

CAT PROMEDIO 10.3% SIN IVA CALCULADO AL 30 DE SEPTIEMBRE DE 2021 SOBRE LINEAS DE PROTECCION PARA EMERGENCIAS A UNA TASA DE INTERES VARIABLE PROMEDIO ANUAL DE 10.10%. OFERTA VIGENTE AL 30 DE MARZO DE 2022 PARA FINES INFORMATIVOS Y DE COMPARACION.

Resumen de Saldos		Comportamiento de transacciones en tu cuenta	
Saldo inicial	\$1,431,699.82	Saldo inicial = \$1,431,699.82 Saldo final= \$47,128.67	
(+) Depósitos	\$693,327.21	\$693,327.21	
(+) Intereses recibidos (Tasa 0.00%)	\$0.00	\$0.00	
(-) Retiros	\$2,077,700.00		\$171.00
(-) Comisiones cobradas	\$171.00		
(-) Impuestos	\$27.36		
(=) Saldo final de la cuenta	\$47,128.67		\$2,077,727.36

📍 Flamencos 74 Col. San José Insurgentes,
Ciudad de México, C.P. 03900

☎ (55) 5615 4923

BBVA cuenta 0442646978



ASOC MEX DE CIRUGIA PLASTICA ESTETICA Y
RECONSTRUCTIVA
FLAMENCOS 74 0
SAN JOSE INSURGENTES
BENITO JUAREZ
CIU MEXICO CP 03900

DOMICILIO FISCAL
FLAMENCOS 74 0
SAN JOSE INSURGENTES
BENITO JUAREZ CIU CP 03900

Información Financiera

Rendimiento		
Saldo Promedio		31,394.11
Días del Periodo		31
Tasa Bruta Anual	%	0.000
Saldo Promedio Gravable		31,394.11
Intereses a Favor (+)		0.00
ISR Retenido (-)		0.00
Comisiones de la cuenta		

Estado de Cuenta MAESTRA PYME BBVA PAGINA 1 / 14

Periodo	DEL 01/07/2022 AL 31/07/2022
Fecha de Corte	31/07/2022
No. de Cuenta	0442646978
No. de Cliente	17114526
R.F.C	AMC8905238R4
No. Cuenta CLABE	012180004426469786

SUCURSAL : 1712 CENTRO PYME BENITO INSURGENTE
DIRECCION: AV. INSURGENTES SUR 1323 COL.
INSURGENTES MIXCOAC MEX D
PLAZA: CIUDAD DE MEXICO
TELEFONO: (5)4825320

MONEDA NACIONAL

Comportamiento		
Saldo de Liquidación Inicial		33,087.37
Saldo de Operación Inicial		33,087.37
Depósitos / Abonos (+)	56	6,854,853.49
Retiros / Cargos (-)	111	6,872,303.74
Saldo Final (+)		15,637.12
Saldo de Operación Final		15,637.12
Saldo Promedio Mínimo Mensual Hasta:		9,999.99

 Flamencos 74 Col. San José Insurgentes,
Ciudad de México, C.P. 03900

 (55) 5615 4923

Fondo de Inversión BBVA contrato 2050670502



ESTADO DE CUENTA
FONDOS DE INVERSIÓN
PÁGINA 1 / 6

ASOC MEX DE CIRUGIA PLASTICA ESTETICA Y
RECONSTRUCTIVA AC
FLAMENCOS 74 0

SAN JOSE INSURGENTES MEXICO 102
03900 BENITO JUAREZ CIUDAD DE MEXICO

Periodo	Del 01/07/2022 al 29/07/2022
Días del Periodo	29
Fecha de Corte	29/07/2022
No. de Contrato	2050670502
Cuenta Asociada	0442646978
No. de Cliente	17114526
R.F.C.	AMC8905238R4

EJECUTIVO: BLANCA EDITH QUIROZ MIRANDA
SUCURSAL: 1712 CENTRO PYME BENITO INSURGENTE
DIRECCION: AV. INSURGENTES SUR
1323
INSURGENTES CIUDAD DE MEXICO
MIXCOAC MEXICO
PLAZA: 010 CIUDAD DE MEXICO
TELEFONO: (5) 4825320

INVIERTE EN UNO O VARIOS FONDOS DESDE LA APP BBVA
SIN NECESIDAD DE ABRIR MULTIPLES CONTRATOS, UTILIZA
EL QUE YA TIENES, DESDE \$50.00, PUEDES PROGRAMAR
TUS COMPRAS O VENTAS, DISPONIBLE PARA PF Y PFAES.

MONEDA NACIONAL

Mes Anterior			Mes Actual					
NUMERO DE TITULOS	PRECIO AL CIERRE	VALOR DE MERCADO	NUMERO DE TITULOS	PRECIO AL CIERRE	VALOR DE MERCADO	SALDO PROMEDIO	COSTO PROMEDIO	% PARTICIP
BBVAGOB E	00							
507,324	45.450082	23,057,917.40	593,456	45.710177	27,126,978.80	26,582,802.61	44.858681	100.00
TOTALES		23,057,917.40			27,126,978.80			

 Flamencos 74 Col. San José Insurgentes,
Ciudad de México, C.P. 03900

 (55) 5615 4923

Opinión de cumplimiento de obligaciones fiscales, SAT

Servicio de Administración Tributaria

Opinión del cumplimiento de obligaciones fiscales

Folio	Clave de R.F.C.
22NC5102768	AMC8905238R4

Nombre, Denominación o Razón social
ASOCIACION MEXICANA DE CIRUGIA PLASTICA, ESTETICA Y RECONSTRUCTIVA AC

Estimado contribuyente
<p>Respuesta de opinión:</p> <p>En atención a su consulta sobre el Cumplimiento de Obligaciones, se le informa lo siguiente:</p> <p>En los controles electrónicos institucionales del Servicio de Administración Tributaria, se observa que en el momento en que se realiza esta revisión, se encuentra al corriente en el cumplimiento de los puntos que se revisa la opinión del cumplimiento de obligaciones fiscales, contenidos en la Resolución Miscelánea Fiscal vigente. Por lo que se emite esta opinión del cumplimiento de obligaciones fiscales, en sentido POSITIVO. La presente opinión no es una constancia del correcto entero de los impuestos declarados, para lo cual el SAT se reserva sus facultades de verificación previstas en el Código Fiscal de la Federación.</p> <p>Revisión practicada el día 08 de agosto de 2022, a las 20:47 horas</p>