

ASOCIACIÓN MEXICANA DE CIRUGÍA PLÁSTICA, ESTÉTICA Y RECONSTRUCTIVA, A.C.		
Relación de Egresos Gestión 2023-2025, diciembre 2023		
Relación de pagos realizados.		
Proveedor	Concepto	Total
GASTOS FIJOS		
Eduardo Martínez Gasca	Iguala mensual SIMA, plataforma miembros y administración base AMCPER, diciembre 2023	11,672.70
Mailchimp	Mensualidad sistema de correos electrónicos, noviembre 2023	1,200.08
Zoom Videos Communications	Reuniones virtuales AMCPER	843.42
Logmein Gotomeeting	Servidor acceso remoto, noviembre 2023	2,774.68
The Servint Corporación Reston (leaseweb)	Servidor página web AMCPER, noviembre 2023	1,794.21
Cablevisión, S.A. de C.V. (izzi)	Servicio mensual de internet, noviembre 2023	590.00
ADT Private Security Services de México S.A. de C.V.	Servicio ADT, noviembre 2023	1,396.64
Telmex de México, S.A.B. de C.V.	Servicio telefónico, noviembre 2023	2,917.00
Comisión Federal de Electricidad	Pago servicio de luz, 6o. bimestre 2023	4,016.00
Manantial Metropolitano	Compra de 5 garrafones de agua AQA, oficina AMCPER	275.00
Paula Gaspar Allende	Apoyo aseo de oficina mes diciembre 2023	2,880.00
José Héctor Ángeles Ríos	Servicio de estacionamiento, diciembre 2023	4,384.80
Nómina, AMCPER	Nómina, diciembre 2023	334,464.95
	TOTAL	369,209.48
GASTOS EN IMPUESTOS (SAT, ISN, predial, IMSS e INFONAVIT)		
Secretaría de Administración y Finanzas de la CDMX	Pago 3% ISN, noviembre 2023	5,668.00
SIPARE/IMSS-INFONAVIT	Pago IMSS, noviembre 2023	16,168.07
Servicio de Administración Tributaria	Pago impuestos, noviembre 2023 (retenciones honorarios, salarios, IVA)	38,104.00
	TOTAL	59,940.07
GASTOS SESIONES ACADEMICAS		
Axel Ortega Ruíz	Correos masivos y actualización de datos de listado en mailchimp, diciembre 2023	5,800.00
		5,800.00
GASTOS DE HONORARIOS (legales, contabilidad, notaría)		
Octavio Casa-Madrid Mata (Serv. ext.)	Asesoría, iguala diciembre 2023	18,000.83
Tax Center Millennials, SAS	Servicios de contabilidad, iguala noviembre 2023	19,727.56
Bertha I. Morales Maldonado (Serv. int.)	Servicios legales, iguala diciembre 2023 (Lic. Venzor)	14,299.95
	TOTAL	52,028.34
GASTOS CONSEJO DIRECTIVO		
	SIN GASTOS	-
	TOTAL	-

ASOCIACIÓN MEXICANA DE CIRUGÍA PLÁSTICA, ESTÉTICA Y RECONSTRUCTIVA, A.C.		
Relación de Egresos Gestión 2023-2025, diciembre 2023		
Relación de pagos realizados.		
Proveedor	Concepto	Total
GASTOS PUBLICIDAD Y POSICIONAMIENTO AMC PER		
Aerovías de México, S.A. de C.V. (Aeroméxico)	Gastos de viaje, Dra. Bertha Torres, Puerto Vallarta, visita de inspección	11,262.80
Aerovías de México, S.A. de C.V. (Aeroméxico)	Gastos de viaje, Dr. Martín Lira, Morelia-CDMX, 22 nov. 2023, reunión diección general de profesores (boleto de avión)	2,021.00
Aerovías de México, S.A. de C.V. (Aeroméxico)	Gastos de viaje, Dra. Bertha Torres, Querétaro-CDMX, 03 dic. 2023, curso Innovaciones 2023 (boleto de avión)	6,162.00
Servicios Centrales de Cobranza Hotelera	Gastos de viaje, Dr. Ricardo Alberto Baca Martínez, reunión Secretario de Gobierno Hermosillo 4 y 5 diciembre (hospedaje)	5,019.42
Concesionaria Vuela Compañía de Aviación	Gastos de viaje, Dr. Ricardo Alberto Baca Martínez, reunión Secretario de Gobierno Hermosillo 4 y 5 diciembre (boleto de avión)	9,003.00
Iván de Jesus Reyes Arenas	Servicios de estrategia digital, noviembre 2023 y viáticos curso innovaciones	24,263.10
	TOTAL	57,731.32
GASTOS DE DIVULGACION CIENTIFICA		
Graphimedic, S.A. de C.V.	Revista interna AMC PER electrónica octubre diciembre 2023, número 04	151,960.00
	TOTAL	151,960.00
COMITE LEGAL		
José Iván Gaspar Martínez	Servicios generales, diciembre 2023	50,000.00
	TOTAL	50,000.00
GASTOS DE PROTECCIÓN A SOCIOS (SEGURO DE VIDA)		
Grupo Mexicano de Seguros S.A. de C.V.	Servicios especializados de responsabilidad, póliza 03-067-07000078-00000-01	2,994,018.00
	TOTAL	2,994,018.00
GASTOS VARIOS		
Abastecedora Lumen	Papelería, oficinas AMC PER	2,114.80
Tiendas Soriana, S.A. de C.V.	Despensa, apoyo humanitario, Acapulco 2023	7,048.35
Nueva Wal Mart de México (Sam's Club)	Despensa, apoyo humanitario, Acapulco 2023	8,320.79
Apoyo humanitario, Acapulco 2023	Apoyo humanitario, Acapulco 2023	68,406.60
Nueva Wal Mart de México (Sam's Club)	Compra de artículos de limpieza, oficinas AMC PER.	5,610.84
	NEGRO	91,501.38
GASTOS FINANCIEROS		
Comisiones bancarias	Comisiones bancarias, diciembre 2023	22,767.71
	TOTAL	22,767.71
GASTOS CONGRESOS		
Digitalocean.com - New York City	Servidor, curso de fundamentos 2023	794.76
Contacto en Viajes, S.A. de C.V.	Curso Innovaciones 2023, liquidación	102,494.43
Distribuidora Liverpool	Estabilizador para teléfono, 54 Congreso Anual Internacional, Mérida	2,499.00
S & S Marketing Integral, S.A. de C.V.	Reconocimientos, 2 baners y tarjetas de presentación, 54 Congreso Anual Internacional, Mérida	11,194.00
José Antonio Rosales Valtierra	Compra lectores QR, impresoras y etiquetas, registro 54 Congreso Anual Internacional, Mérida	17,960.00
Eduardo Martínez Gasca	Liquidación, desarrollo registro mediante QR para 54 Congreso Anual Internacional, Mérida	25,589.25
Convenciones y Congresos Calificados, S.A. de C.V.	54 Congreso Anual Internacional Mérida, 7o. anticipo	1,280,245.16
	TOTAL	1,440,776.60
TOTAL GASTOS MENSUALES GESTIÓN 2023-2025		5,295,732.90

RELACIÓN DE INGRESOS, diciembre 2023

GESTION 2023-2025

CONCEPTO	dic-23
PAGOS DE SOCIOS POR CUOTAS	
Anualidad 2021	8,925.00
Anualidad 2022	7,875.00
Anualidad 2023	79,929.73
Anualidad 2024	52,937.50
Total anualidades	149,667.23
PAGOS DE EVENTOS ACADEMICOS	
Cuota 2023 Curso Innovaciones - Querétaro	87,000.00
2024 Cuota Curso de Fundamentos	772,141.00
LIV CONGRESO: Cuota Mérida 2024	1,180,711.50
Total eventos académicos	2,039,852.50
OTROS INGRESOS	
2023 Curso Innovaciones - Querétaro, cena fin de año	37,600.00
2023 Stand Curso Innovaciones - Querétaro	35,000.00
2024 Stand Congreso Mérida, Yucatán	1,168,318.16
Depósitos no facturados	24,000.00
Intereses bancarios	453,392.25
Total otros ingresos	1,718,310.41
TOTAL INGRESOS MENSUALES GESTIÓN 2023-2025	3,907,830.14



FLAMENCOS NO. 74
COL. SAN JOSÉ INSURGENTES
CDMX C.P. 03900



@AMC PER



WWW.CIRUGIAPLASTICA.MX

ASOCIACIÓN MEXICANA DE CIRUGÍA PLÁSTICA, ESTÉTICA Y RECONSTRUCTIVA, A.C.
MESA DIRECTIVA 2023-2025

INFORMACIÓN DE CUENTAS BANCARIAS 2022-2025

	ene-22	feb-22	mar-22	abr-22	may-22	jun-22	jul-22	ago-22	sep-22	oct-22	nov-22	dic-22
Fondo Fijo												
Dólares Scotiabank 00106375839	\$ 45,081.49	\$ 50,081.10	\$ 60,080.30	\$ 60,079.89	\$ 70,079.07	\$ 80,378.27	\$ 90,377.87	\$ 100,902.48	\$ 110,902.07	\$ 127,045.73	\$ 137,045.31	\$ 147,044.89
TOTAL DÓLARES	\$ 45,081.49	\$ 50,081.10	\$ 60,080.30	\$ 60,079.89	\$ 70,079.07	\$ 80,378.27	\$ 90,377.87	\$ 100,902.48	\$ 110,902.07	\$ 127,045.73	\$ 137,045.31	\$ 147,044.89
Inversiones Activer 6976476	\$ 8,989,919.48	\$ 9,014,157.96	\$ 9,047,241.30	\$ 9,042,977.64	\$ 9,094,264.70	\$ 9,115,520.64	\$ 9,196,316.88	\$ 9,222,211.75	\$ 9,235,521.56	\$ 9,305,454.75	\$ 9,394,793.66	\$ 9,480,305.67
Principal Financial (Mutualidad) 368388	\$ 675,000.91	\$ 665,178.86	\$ 660,573.63	\$ 636,447.50	\$ 630,137.31	\$ 608,930.69	\$ 627,743.82	\$ 611,398.97	\$ 581,902.16	\$ 593,635.65	\$ 612,058.24	\$ 601,741.37
TOTAL PESOS CTAS PATRIMONIALES	\$ 9,664,920.39	\$ 9,679,336.82	\$ 9,707,814.93	\$ 9,679,425.14	\$ 9,724,402.01	\$ 9,724,451.33	\$ 9,824,060.70	\$ 9,833,610.72	\$ 9,817,423.72	\$ 9,899,090.40	\$ 10,006,851.90	\$ 10,082,047.04
Activo Circulante												
Scotiabank 00101894455	\$ 11,420.09	\$ 60,439.39	\$ 9,502.42	\$ 9,405.22	\$ 11,189.12	\$ 140,445.80	\$ 10,975.11	\$ 10,019.51	\$ 43,841.54	\$ 10,551.16	\$ 9,398.23	\$ 10,476.93
Scotiabank 00100154164	\$ 147,475.95	\$ 63,280.56	\$ 214,252.35	\$ 21,292.33	\$ 24,222.65	\$ 1,431,699.82	\$ 47,128.67	\$ 57,982.47	\$ 19,961.74	\$ 20,474.78	\$ 58,759.58	\$ 29,871.42
BBVA 0442646978	\$ 12,705.38	\$ 138,295.50	\$ 110,735.34	\$ 10,384.82	\$ 246,606.54	\$ 33,087.37	\$ 15,637.12	\$ 378,530.68	\$ 19,863.82	\$ 1,063,734.27	\$ 78,951.74	\$ 100,897.11
Inversión BBVA Fondo de Inversión	\$ 12,013,544.53	\$ 13,402,118.26	\$ 17,839,773.72	\$ 21,268,162.11	\$ 19,298,081.39	\$ 23,057,917.40	\$ 27,126,978.80	\$ 27,858,919.02	\$ 28,040,269.61	\$ 25,707,405.89	\$ 27,119,795.00	\$ 30,674,186.64
TOTAL PESOS CIRCULANTE	\$ 12,185,145.95	\$ 13,664,133.71	\$ 18,174,263.83	\$ 21,309,244.48	\$ 19,580,099.70	\$ 24,663,150.39	\$ 27,200,719.70	\$ 28,305,451.68	\$ 28,123,936.71	\$ 26,802,166.10	\$ 27,266,904.55	\$ 30,815,432.10
Inversión en Inmuebles	\$ 5,268,981.80	\$ 5,268,981.80	\$ 5,867,844.06	\$ 5,867,844.06	\$ 5,867,844.06	\$ 5,867,844.06	\$ 5,867,844.06	\$ 5,867,844.06	\$ 5,867,844.06	\$ 5,867,844.06	\$ 5,867,844.06	\$ 5,867,844.06
TOTAL PESOS	\$ 21,850,066.34	\$ 23,343,470.53	\$ 27,882,078.76	\$ 30,988,669.62	\$ 29,304,501.71	\$ 34,387,601.72	\$ 37,024,780.40	\$ 38,139,062.40	\$ 37,941,360.43	\$ 36,701,256.50	\$ 37,273,756.45	\$ 40,897,479.14
GRAN TOTAL INVERSIONES, PESOS	\$ 27,119,048.14	\$ 28,612,452.33	\$ 33,749,922.82	\$ 36,856,513.68	\$ 35,172,345.77	\$ 40,255,445.78	\$ 42,892,624.46	\$ 44,006,906.46	\$ 43,809,204.49	\$ 42,569,100.56	\$ 43,141,600.51	\$ 46,765,323.20
TOTAL DOLARES	\$ 45,081.49	\$ 50,081.10	\$ 60,080.30	\$ 60,079.89	\$ 70,079.07	\$ 80,378.27	\$ 90,377.87	\$ 100,902.48	\$ 110,902.07	\$ 127,045.73	\$ 137,045.31	\$ 147,044.89

ASOCIACIÓN MEXICANA DE CIRUGÍA PLÁSTICA, ESTÉTICA Y RECONSTRUCTIVA, A.C.
MESA DIRECTIVA 2023-2025

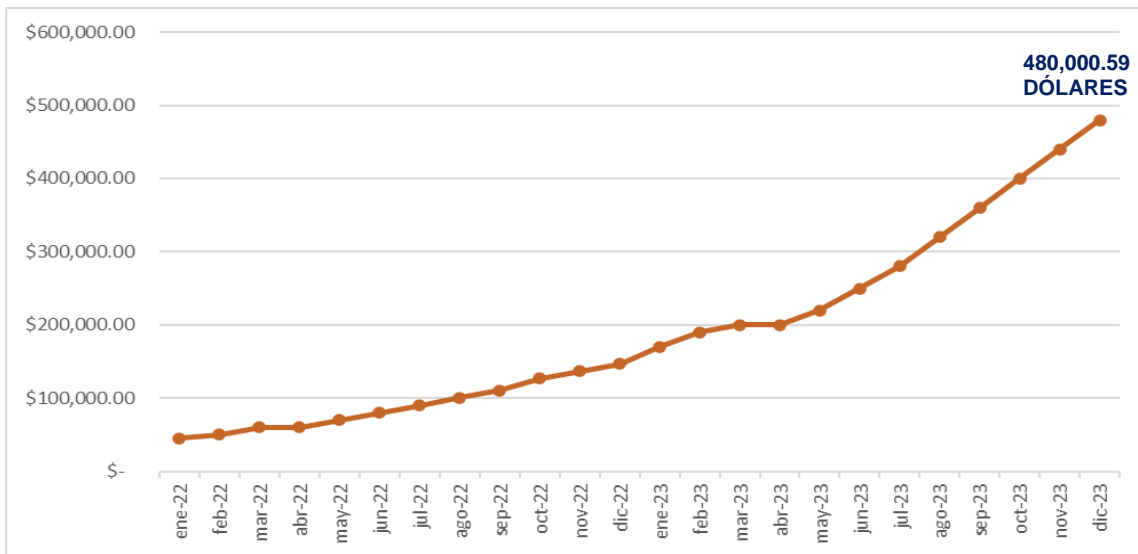
INFORMACIÓN DE CUENTAS BANCARIAS 2022-2025

	ene-23	feb-23	mar-23	abr-23	may-23	jun-23	jul-23	ago-23	sep-23	oct-23	nov-23	dic-23
Fondo Fijo												
Dólares Scotiabank 00106375839	\$ 169,999.15	\$ 189,952.06	\$ 200,001.61	\$ 200,001.20	\$ 220,000.30	\$ 249,999.53	\$ 279,999.60	\$ 320,000.09	\$ 360,000.55	\$ 400,000.09	\$ 440,000.01	\$ 480,000.59
TOTAL DÓLARES	\$ 169,999.15	\$ 189,952.06	\$ 200,001.61	\$ 200,001.20	\$ 220,000.30	\$ 249,999.53	\$ 279,999.60	\$ 320,000.09	\$ 360,000.55	\$ 400,000.09	\$ 440,000.01	\$ 480,000.59
Inversiones Activer 6976476	\$ 9,555,388.98	\$ 9,557,975.15	\$ 9,671,037.50	\$ 9,745,332.17	\$ 9,818,281.47	\$ 9,898,021.33	\$ 9,975,448.74	\$ 10,036,144.40	\$ 10,093,933.57	\$ 10,163,383.35	\$ 10,303,822.78	\$ 10,409,330.83
Principal Financial (Mutualidad) 368388	\$ 621,219.30	\$ 592,543.79	\$ 601,534.53	\$ 605,105.69	\$ 594,232.67	\$ 599,859.71	\$ 604,124.31	\$ 591,469.53	\$ 576,600.92	\$ 576,373.52	\$ -	\$ -
TOTAL PESOS CTAS PATRIMONIALES	\$ 10,176,608.28	\$ 10,150,518.94	\$ 10,272,572.03	\$ 10,350,437.86	\$ 10,412,514.14	\$ 10,497,881.04	\$ 10,579,573.05	\$ 10,627,613.93	\$ 10,670,534.49	\$ 10,739,756.87	\$ 10,303,822.78	\$ 10,409,330.83
Activo Circulante												
Scotiabank 00101894455	\$ 13,021.73	\$ 16,473.93	\$ 10,429.59	\$ 10,295.39	\$ 13,846.69	\$ 10,280.49	\$ 10,387.71	\$ 11,076.51	\$ 39,408.49	\$ 9,966.29	\$ 10,696.97	\$ 23,370.78
Scotiabank 00100154164	\$ 46,002.30	\$ 73,864.86	\$ 42,103.15	\$ 17,111.73	\$ 22,250.61	\$ 219,880.09	\$ 13,558.05	\$ 28,828.90	\$ 17,304.70	\$ 10,951.28	\$ 21,889.58	\$ 203,289.85
BBVA 0442646978	\$ 1,098,470.98	\$ 556,382.63	\$ 15,297.12	\$ 13,833.03	\$ 21,682.53	\$ 245,023.65	\$ 46,310.90	\$ 13,162.44	\$ 58,030.09	\$ 103,275.76	\$ 92,192.71	\$ 46,828.84
Inversión BBVA Fondo de Inversión	\$ 35,581,283.13	\$ 40,560,457.27	\$ 53,330,907.50	\$ 52,959,412.50	\$ 51,423,503.26	\$ 52,921,018.33	\$ 51,166,258.73	\$ 51,006,957.58	\$ 50,876,837.22	\$ 50,657,453.17	\$ 48,513,879.53	\$ 46,277,136.57
TOTAL PESOS CIRCULANTE	\$ 36,738,778.14	\$ 41,207,178.69	\$ 53,398,737.36	\$ 53,000,652.65	\$ 51,481,283.09	\$ 53,396,202.56	\$ 51,236,515.39	\$ 51,060,025.43	\$ 50,991,580.50	\$ 50,781,646.50	\$ 48,638,658.79	\$ 46,550,626.04
Inversión en Inmuebles	\$ 5,867,844.06	\$ 5,867,844.06	\$ 5,867,844.06	\$ 5,867,844.06	\$ 5,867,844.06	\$ 5,867,844.06	\$ 5,867,844.06	\$ 5,867,844.06	\$ 5,867,844.06	\$ 5,867,844.06	\$ 5,867,844.06	\$ 5,867,844.06
TOTAL PESOS	\$ 46,915,386.42	\$ 51,357,697.63	\$ 63,671,309.39	\$ 63,351,090.51	\$ 61,893,797.23	\$ 63,894,083.60	\$ 61,816,088.44	\$ 61,687,639.36	\$ 61,662,114.99	\$ 61,521,403.37	\$ 58,942,481.57	\$ 56,959,956.87
GRAN TOTAL INVERSIONES, PESOS	\$ 52,783,230.48	\$ 57,225,541.69	\$ 69,539,153.45	\$ 69,218,934.57	\$ 67,761,641.29	\$ 69,761,927.66	\$ 67,683,932.50	\$ 67,555,483.42	\$ 67,529,959.05	\$ 67,389,247.43	\$ 64,810,325.63	\$ 62,827,800.93
TOTAL DOLARES	\$ 169,999.15	\$ 189,952.06	\$ 200,001.61	\$ 200,001.20	\$ 220,000.30	\$ 249,999.53	\$ 279,999.60	\$ 320,000.09	\$ 360,000.55	\$ 400,000.09	\$ 440,000.01	\$ 480,000.59



FLAMENCOS NO. 74
COL. SAN JOSÉ INSURGENTES
CDMX C.P. 03900

Gráfica del comportamiento de saldos de la cuenta en dólares Scotiabank cuenta 0106375839



FLAMENCOS NO. 74
COL. SAN JOSÉ INSURGENTES
CDMX C.P. 03900



@AMCPER



WWW.CIRUGIAPLASTICA.MX

Dólares Scotiabank cuenta 0106375839

PAGINA 1 DE 5



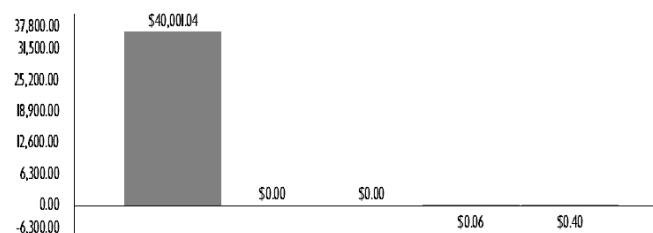
000442
ASOCIACION MEXICANA DE CIRUGIA PLASTICA,
FLAMENCON NO. 74 BENITO JUAREZ
SAN JOSE INSURGENTES
BENITO JUAREZ
C.P. 03900 C.R. 15000 ENVIAR SUC 001059

Estado de Cuenta		CHQ MOR DLLS C/CH
Cuenta	00106375839	
CLABE	044180001063758397	
Fecha de corte	29-DIC-23	
Periodo	01-DIC-23/29-DIC-23	
No. de días en el periodo	29	
Moneda	DOLARES	
Banca	RED DE SUCURSAL	

Para cuentas en Dólares, la CLABE aplica únicamente para operaciones vía SPID.



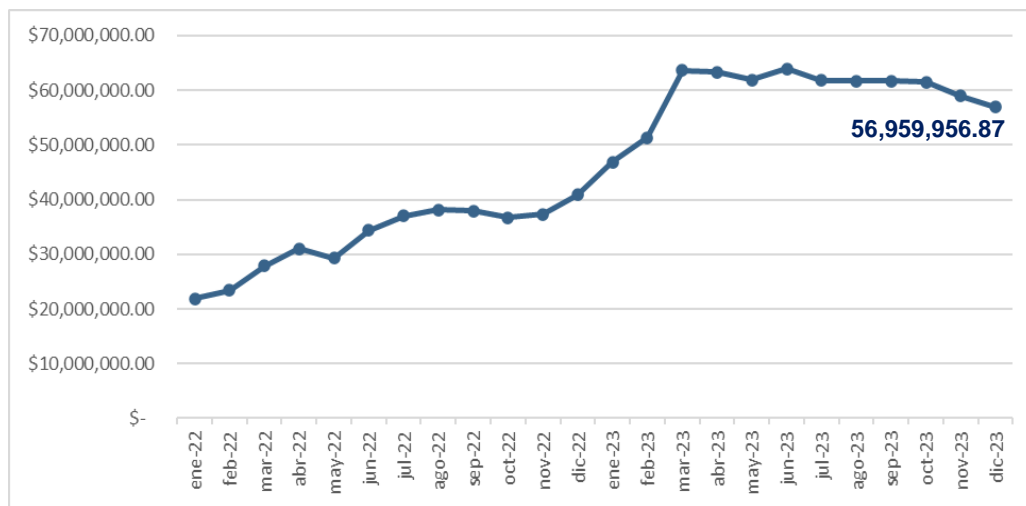
R.F.C. Cliente AMC8905238R4
Sucursal UNIVERSIDAD DF
AV. UNIVERSIDAD 1134 CP 03300
CIUDAD DE MEXICO
Ciudad CIUDAD DE MEXICO

Resumen de Saldos		Comportamiento de transacciones en tu cuenta	
Saldo inicial	\$440,000.01	Saldo inicial = \$440,000.01 Saldo final= \$480,000.59	
(+) Depósitos	\$40,001.04		
(+) Intereses recibidos (Tasa 0.00%)	\$0.00		
(-) Retiros	\$0.00		
(-) Comisiones cobradas	\$0.40		
(-) Impuestos	\$0.06		
(=) Saldo final de la cuenta	\$480,000.59		



FLAMENCOS NO. 74
COL. SAN JOSÉ INSURGENTES
CDMX C.P. 03900

Gráfica del comportamiento de saldos de las cuentas en pesos Actinver, Principal, Scotiabank y BBVA



FLAMENCOS NO. 74
COL. SAN JOSÉ INSURGENTES
CDMX C.P. 03900

Inversión Actinver contrato 6976476

Actinver

Banco Actinver, S.A. Institución de Banca Múltiple
Grupo Financiero Actinver

Montes Urales 620, Col. Lomas de Chapultepec,
C.P. 11000, Cd. de México. RFC: PBI061115SC6
CDMX: 55 1103 6600 / 01 800 705 5555

actinver.com

DATOS DE LA CUENTA DE INVERSIÓN

Fecha de corte: 31-DIC-23
Días del periodo: 31

Cuenta Clabe : 133180000069764763

Cliente : 93756575

Contrato : 6976476

Asesor : 61627 DURAN CORIA ALEJANDRO

Centro Financiero : CDMX MONTES URALES

ASOCIACION MEXICANA DE CIRUGIA PLASTICA ESTETICA Y RECONSTRUCTIVA AC

FLAMENCOS 74 74 SAN JOSÉ INSURGENTES
BENITO JUÁREZ CIU CIUDAD DE MEXICO, CDMX
C.P. 03900 C.R. 03901

ESTADO DE CUENTA

RESUMEN DEL PERIODO

Del 01/DIC/2023 al 31/DIC/2023

Saldo inicial	\$10,303,822.78
Total Abonos	\$0.00
Total Cargos	\$0.00
ISR Retenido	\$0.00
Plusvalía / minusvalía	\$105,508.05
SALDO FINAL	\$10,409,330.83




FLAMENCOS NO. 74
COL. SAN JOSÉ INSURGENTES
CDMX C.P. 03900

Principal Financial (Mutualidad) contrato 368388

Datos de la cuenta de Fondos de Inversión

Periodo: 01/12/23 AL 29/12/23
 Fecha de corte: 29/12/23
 No. de contrato: 368388
 R.F.C: AMC8905238R4
 Hora de generación: 09:15:38
 Ejercicio fiscal:



ASOCIACIÓN MEXICANA DE CIRUGIA PLASTICA, ESTETICA RECONSTRUCTIVA A.C.
 ASOCIACIÓN MEXICANA DE CIRUGIA PLASTICA, ESTETICA Y RECONSTRUCTIVA A.C.
 FLAMENCOS 74
 SAN JOSE INSURGENTES
 Benito Juarez, Distrito Federal
 MEXICO, CP 03900

 FI202312368388 457-1-AMPM

Datos de contacto

Sucursal: MANTENIMIENTO EMPRESARIAL
 CALZADA DEL VALLE 112 OTE
 DEL VALLE
 GARZA GARCÍA, Nuevo Leon, CP 66220
 Asesor: Beatriz Mateo López

RESUMEN DEL PERIODO

Saldo inicial	Total retiros	Total depósitos	Plusvalía/Minusvalía	I.S.R. Retenido	Rendimiento de la Cartera de Inversión	Rendimiento Neto de la Cartera de Inversión Mensual	Rendimiento Neto de la Cartera de Inversión 11 meses	Saldo final
\$ 0.98	\$ 0.00	\$ 0.00	\$ 0.00	\$ 0.00	0.00%	0.00%	-3.17%	\$ 0.98



FLAMENCOS NO. 74
 COL. SAN JOSÉ INSURGENTES
 CDMX C.P. 03900

Scotiabank cuenta 00101894455

PAGINA 1 DE 5



003379
ASOCIACION MEXICANA DE CIRUGIA PLASTICA,
FLAMENCOS 74 BENITO JUAREZ DF
SAN JOSE INSURGENTES
BENITO JUAREZ
C.P. 03900 C.R. 15000 SUC 001059

Estado de Cuenta

CU CIMA PM

Cuenta	00101894455
CLABE	044180001018944554
Fecha de corte	29-DIC-23
Periodo	01-DIC-23/29-DIC-23
No. de días en el período	29
Moneda	NACIONAL
Banca	RED DE SUCURSAL



R.F.C. Cliente AMC8905238R4
Sucursal UNIVERSIDAD DF
AV. UNIVERSIDAD 1134 CP 03300
CIUDAD DE MEXICO
Ciudad CIUDAD DE MEXICO

CAT PROMEDIO 14.6% SIN IVA CALCULADO AL 31 DE MARZO DE 2023 SOBRE LINEAS DE PROTECCION PARA EMERGENCIAS A UNA TASA DE INTERES VARIABLE PROMEDIO ANUAL DE 10.10%. OFERTA VIGENTE AL 30 DE MARZO DE 2022 PARA FINES INFORMATIVOS Y DE COMPARACION.

Resumen de Saldos		Comportamiento de transacciones en tu cuenta	
Saldo inicial	\$10,696.97	Saldo inicial = \$10,696.97 Saldo final = \$23,370.78	
(+) Depósitos	\$1,590,692.81	1,440,000.00	\$1,590,692.81
(+) Intereses recibidos (Tasa 0.00%)	\$0.00	960,000.00	\$0.00
(-) Retiros	\$1,578,019.00	480,000.00	\$0.00
(-) Comisiones cobradas	\$0.00	0.00	\$0.00
(-) Impuestos	\$0.00	-480,000.00	\$0.00
(=) Saldo final de la cuenta	\$23,370.78	-960,000.00	\$1,578,019.00
		-1,440,000.00	
		-1,920,000.00	



FLAMENCOS NO. 74
COL. SAN JOSÉ INSURGENTES
CDMX C.P. 03900

Scotiabank cuenta 0100154164

PAGINA 1 DE 19



001331
ASOCIACION MEXICANA DE CIRUGIA PLASTICA,
FLAMENCOS NO 74 BENITO JUAREZ
SAN JOS E INSURGENTES
BENITO JUAREZ
C.P. 03900 C.R. 15000 SUC 001059

Estado de Cuenta CU EMP C/CHEQ C/CC

Cuenta	00100154164
CLABE	044180001001541647
Fecha de corte	29-DIC-23
Periodo	01-DIC-23/29-DIC-23
No. de días en el período	29
Moneda	NACIONAL
Banca	RED DE SUCURSAL



R.F.C. Cliente AMC8905238R4
Sucursal UNIVERSIDAD DF
AV. UNIVERSIDAD 1134 CP 03300
CIUDAD DE MEXICO
Ciudad CIUDAD DE MEXICO

CAT PROMEDIO 14.6% SIN IVA CALCULADO AL 31 DE MARZO DE 2023 SOBRE LINEAS DE PROTECCION PARA EMERGENCIAS A UNA TASA DE INTERES VARIABLE PROMEDIO ANUAL DE 10.10%. OFERTA VIGENTE AL 30 DE MARZO DE 2022 PARA FINES INFORMATIVOS Y DE COMPARACION.

Resumen de Saldos		Comportamiento de transacciones en tu cuenta	
Saldo inicial	\$21,889.58	Saldo inicial = \$21,889.58 Saldo final = \$203,289.85	
(+) Depósitos	\$953,713.47	1,040,000.00	\$953,713.47
(+) Intereses recibidos (Tasa 0.00%)	\$0.00	780,000.00	\$0.00
(-) Retiros	\$772,000.00	520,000.00	\$0.00
(-) Comisiones cobradas	\$270.00	260,000.00	\$0.00
(-) Impuestos	\$43.20	0.00	\$270.00
(=) Saldo final de la cuenta	\$203,289.85	-260,000.00	
		-520,000.00	
		-780,000.00	



FLAMENCOS NO. 74
COL. SAN JOSÉ INSURGENTES
CDMX C.P. 03900

BBVA cuenta 0442646978



ASOC MEX DE CIRUGIA PLASTICA ESTETICA Y
RECONSTRUCTIVA
FLAMENCOS 74 0
SAN JOSE INSURGENTES
BENITO JUAREZ
CIU MEXICO CP 03900

DOMICILIO FISCAL
FLAMENCOS 74 0
SAN JOSE INSURGENTES
BENITO JUAREZ CIU CP 03900

Información Financiera

Rendimiento	
Saldo Promedio	292,947.59
Días del Periodo	31
Tasa Bruta Anual %	0.000
Saldo Promedio Gravable	292,947.59
Intereses a Favor (+)	0.00
ISR Retenido (-)	0.00

Estado de Cuenta

MAESTRA PYME BBVA
PAGINA 1 / 18

Periodo	DEL 01/12/2023 AL 31/12/2023
Fecha de Corte	31/12/2023
No. de Cuenta	0442646978
No. de Cliente	17114526
R.F.C	AMC8905238R4
No. Cuenta CLABE	012180004426469786

SUCURSAL : 1712 CENTRO PYME INSURGENTES
DIRECCION: AV. INSURGENTES SUR 1323 COL.
INSURGENTES MIXCOAC MEX D

PLAZA: CIUDAD DE MEXICO
TELEFONO: (5)4825320

MONEDA NACIONAL

Comportamiento	
Saldo de Liquidación Inicial	92,192.71
Saldo de Operación Inicial	92,192.71
Depósitos / Abonos (+)	80 6,847,381.84
Retiros / Cargos (-)	178 6,892,745.71
Saldo Final (+)	46,828.84
Saldo de Operación Final	46,828.84



FLAMENCOS NO. 74
COL. SAN JOSÉ INSURGENTES
CDMX C.P. 03900

Fondo de Inversión BBVA contrato 2050670502



ASOC MEX DE CIRUGIA PLASTICA ESTETICA Y
RECONSTRUCTIVA AC
FLAMENCOS 74 0

SAN JOSE INSURGENTES MEXICO 102
03900 BENITO JUAREZ CIUDAD DE MEXICO

ESTADO DE CUENTA
FONDOS DE INVERSIÓN
PÁGINA 1 /6

Periodo	Del 01/12/2023 al 29/12/2023
Días del Periodo	29
Fecha de Corte	29/12/2023
No. de Contrato	2050670502
Cuenta Asociada	0442646978
No. de Cliente	17114526
R.F.C.	AMC8905238R4

EJECUTIVO: PABLO VALENTIN ARENAS FLORES
SUCURSAL: 1712 CENTRO PYME INSURGENTES
DIRECCION: AV. INSURGENTES SUR
1323
INSURGENTES CIUDAD DE MEXICO
MIXCOAC MEXICO
PLAZA: 010 CIUDAD DE MEXICO
TELEFONO: (5) 4825320

ESTE 2024, INVIERTE TUS AHORROS, PODRIAS LLEGAR MAS
RAPIDO A TUS METAS. ALGUNOS FONDOS DE INVERSION HAN
TENIDO RENDIMIENTOS MAYORES A 10%, CONOCELOS EN
WWW.BBVA.MX Y CONTRATA EN TU APP. LOS RENDIMIENTOS
HISTORICOS SON INDICATIVOS PUDIENDO NO GARANTIZAR
RENDIMIENTOS FUTUROS.

MONEDA NACIONAL

Mes Anterior			Mes Actual					
NUMERO DE TITULOS	PRECIO AL CIERRE	VALOR DE MERCADO	NUMERO DE TITULOS	PRECIO AL CIERRE	VALOR DE MERCADO	SALDO PROMEDIO	COSTO PROMEDIO	% PARTICIP
BBVAGOB E1	00							
849,352	57.118697	48,513,879.53	802,607	57.658526	46,277,136.57	48,384,732.60	51.933926	100.00
TOTALES		48,513,879.53			46,277,136.57			



FLAMENCOS NO. 74
COL. SAN JOSÉ INSURGENTES
CDMX C.P. 03900

Opinión de cumplimiento de obligaciones fiscales, SAT.

Servicio de Administración Tributaria

Opinión del cumplimiento de obligaciones fiscales

Folio	Clave R.F.C.
23NE2115715	AMC8905238R4

Nombre, Denominación o Razón social

ASOCIACION MEXICANA DE CIRUGIA PLASTICA, ESTETICA Y RECONSTRUCTIVA AC

Estimado contribuyente

Respuesta de opinión:

En atención a su consulta sobre el Cumplimiento de Obligaciones, se le informa lo siguiente:

En los controles electrónicos institucionales del Servicio de Administración Tributaria, se observa que en el momento en que se realiza esta revisión, se encuentra al corriente en el cumplimiento de los puntos que se revisa la opinión del cumplimiento de obligaciones fiscales, contenidos en la Resolución Miscelánea Fiscal vigente. Por lo que se emite esta opinión del cumplimiento de obligaciones fiscales, en sentido **POSITIVO**. La presente opinión no es una constancia del correcto entero de los impuestos declarados, para lo cual el SAT se reserva sus facultades de verificación previstas en el Código Fiscal de la Federación.

Revisión practicada el día 31 de diciembre de 2023, a las 09:27 horas



FLAMENCOS NO. 74
COL. SAN JOSÉ INSURGENTES
CDMX C.P. 03900