

ASOCIACIÓN MEXICANA DE CIRUGÍA PLÁSTICA, ESTÉTICA Y RECONSTRUCTIVA, A.C.		
Relación de Egresos Gestión 2021-2023, junio 2022		
Relación de pagos realizados.		
Proveedor	Concepto	Total
<b>GASTOS FIJOS</b>		
Eduardo Martínez Gasca	Iguala mensual SIMA y plataforma miembros, junio 2022	10,075.05
Comisión Federal de Electricidad	Pago servicio de luz, bimestre abril-mayo 2022	4,435.00
Telmex de México, S.A.B. de C.V.	Servicio paquete telefónico e internet	2,880.00
ADT Private Security Services de México S.A. de C.V.	Servicio ADT, mayo 2021	1,196.42
José Héctor Ángeles Ríos	Servicio de estacionamiento, junio 2022	2,041.60
Roberto Pérez Hernández	Reembolso de gastos, caja chica, junio 2022	5,456.87
Mailchimp	Mensualidad de correos electrónicos, mayo 2022	1,200.08
Logmein Gotomeeting	Servidor acceso remoto, mayo 2022	3,002.70
The Servint Corporación Reston (leaseweb)	Servidor página web AMCPEP, junio 2022	6,005.16
Nómina, AMCPEP	Nómina, junio 2022	191,528.13
	<b>TOTAL</b>	<b>227,821.01</b>
<b>GASTOS EN IMPUESTOS (SAT, ISN, predial, IMSS e INFONAVIT)</b>		
Secretaría de Administración y Finanzas de la CDMX	Pago 3% ISN, mayo 2022	4,784.00
Servicio de Administración Tributaria	Pago impuestos, mayo 2022 ( retenciones honorarios, salarios, IVA)	26,499.00
SIPARE/IMSS-INFONAVIT	Pago IMSS, mayo 2022	16,410.49
	<b>TOTAL</b>	<b>47,693.49</b>
<b>GASTOS SESIONES ACADEMICAS</b>		
Axel Ortega Ruíz	Manejo de correos masivos, junio 2022, vía mailchimp. Elaboración de encuesta de seguridad vía mailchimp. Sesión de seguridad (soporte) en vivo presencial y vía internet y edición de video, 08 junio 2022. Sesión mensual (soporte) vía internet y edición de video, 29 junio 2022.	22,620.00
	<b>TOTAL</b>	<b>22,620.00</b>
<b>GASTOS DE HONORARIOS (legales, contabilidad, notaría)</b>		
Salomon And Warner, S.A. de C.V. (Serv ext)	Asesoría legal y jurídica - Juicio ordinario, iguala junio 2022	20,880.00
Bertha I. Morales Maldonado (Serv. int.)	Servicios legales, iguala junio 2022 (Lic. Venzor)	14,299.95
Octavio Casa-Madrid Mata (Serv. ext.)	Asesoría, iguala junio 2022	10,486.66
Tax Center Millennials, SAS	Servicios de contabilidad, iguala mayo 2022	17,154.40
	<b>TOTAL</b>	<b>62,821.01</b>
<b>GASTOS VIATICOS MESA DIRECTIVA , COMITÉ DE SEDES Y CONGRESOS</b>		
Aeroenlaces Nacionales, S.A de C.V. (Viva Aerobus)	Boletos de avión, Dr. Arturo Ramírez Montañana, reunión en el Senado de la República	2,540.19
	<b>TOTAL</b>	<b>2,540.19</b>
<b>GASTOS PUBLICIDAD Y POSICIONAMIENTO AMCPEP</b>		
Victoria Salamán Gutiérrez	Consultoría, comunicación y manejo de redes sociales, iguala junio 2022	30,695.62
	<b>TOTAL</b>	<b>30,695.62</b>

Nota: Todos los gastos están debidamente soportados con su respectivo comprobante y se encuentran disponibles en las oficinas de la AMCPEP.

 Flamencos 74 Col. San José Insurgentes,  
Ciudad de México, C.P. 03900

 (55) 5615 4923

ASOCIACIÓN MEXICANA DE CIRUGÍA PLÁSTICA, ESTÉTICA Y RECONSTRUCTIVA, A.C.		
<b>Relación de Egresos Gestión 2021-2023, junio 2022</b>		
Relación de pagos realizados.		
Proveedor	Concepto	Total
<b>GASTOS DE DIVULGACION CIENTIFICA</b>		
	Sin gastos este mes	0
	<b>TOTAL</b>	<b>0</b>
<b>COMITE LEGAL</b>		
Aerovías de México, S.A. de C.V. (Aeroméxico)	Boletos de avión, Dr. Ricardo A. Baca Martínez, reunión cámara de Diputados	2,013.00
	<b>TOTAL</b>	<b>2,013.00</b>
<b>GASTOS DE PROTECCIÓN A SOCIOS (SEGURO DE VIDA)</b>		
	Sin gastos este mes	0
	<b>TOTAL</b>	<b>0</b>
<b>GASTOS VARIOS</b>		
Alejandra Valencia	Mantenimiento departamento 305, junio 2022	2,500.00
American Express Company (México), S.A. de C.V.	Pago prueba, página PayPal	9,653.36
Salvador Jiménez García	7 licencias y antivirus, para equipos de cómputo AMC PER	38,050.00
Mercedes María Cristina Alonso Manzano	Reparación de puerta y cambio de cristal, oficina AMC PER	3,422.00
Constructora Rechez, S.A. de C.V.	Servicio de impermeabilización, oficinas AMC PER	45,820.00
Análisis Económicos Profesionales, S.A. de C.P.	Liquidación, avalúo depto. 305 Los Juárez	1,200.00
Cirujanos Plásticos	Devolución, saldo a favor	1,500.00
Comisiones bancarias	Comisiones bancarias, junio 2022	46,153.76
	<b>TOTAL</b>	<b>148,299.12</b>
<b>GASTOS EN EQUIPO DE CÓMPUTO</b>		
	Sin gastos este mes	0
	<b>TOTAL</b>	<b>0</b>
<b>GASTOS CONGRESOS</b>		
Digitalocean.com - New York City	Carga de información, curso de fundamentos 2022	305.40
Convenciones y Congresos Calificados, S.A. de C.V.	Congreso FILACP 2022, 7o pago	609,067.25
Contacto en Viajes S.A. de C.V.	Evento de Innovaciones 2022, Playa del Carmen, 1er. Pago	332,332.70
	<b>TOTAL</b>	<b>941,705.35</b>
<b>TOTAL GASTOS MENSUALES GESTIÓN 2021-2023</b>		<b>1,486,208.79</b>

Nota: Todos los gastos están debidamente soportados con su respectivo comprobante y se encuentran disponibles en las oficinas de la AMC PER.

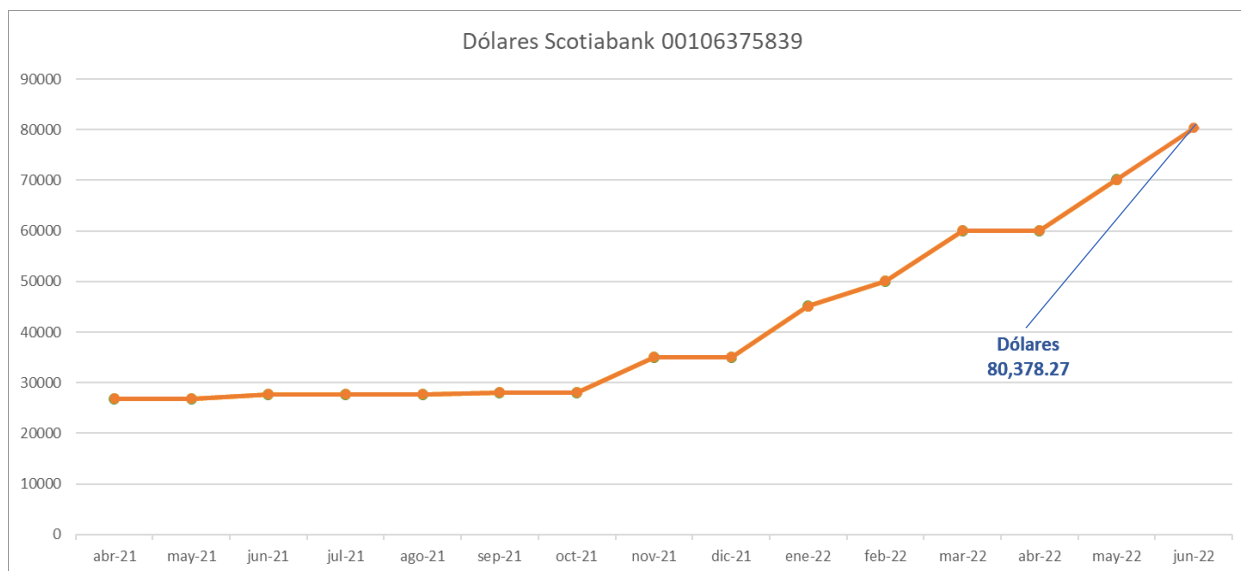
RELACIÓN DE INGRESOS, JUNIO 2022	
GESTION 2021-2023	
CONCEPTO	jun-22
<b>PAGOS DE SOCIOS POR CUOTAS</b>	
Anualidad 2020	10,500.00
Anualidad 2021	52,290.00
Anualidad 2022	1,999,457.16
Anualidad 2023	73,498.00
<b>Total anualidades</b>	<b>2,135,745.16</b>
<b>PAGOS DE EVENTOS ACADEMICOS</b>	
2022 Cuota Curso de Fundamentos	6,960.00
LIII CONGRESO: Cuota Guadalajara 2023	2,673,196.92
2022 Congreso FILACP	293,750.00
<b>Total eventos académicos</b>	<b>2,973,906.92</b>
<b>OTROS INGRESOS</b>	
2022 Stand Congreso FILACP	573,200.00
2022 Acompañante Congreso FILACP	58,500.00
2022 Stand Curso Innovaciones - Playa del Carmen	124,027.20
2023 Stand Congreso Guadalajara	399,643.20
Depósito no identificado	137,808.00
Depósito no facturado	64,350.00
Intereses bancarios	102,128.32
<b>Total otros ingresos</b>	<b>1,459,656.72</b>
<b>TOTAL INGRESOS MENSUALES GESTIÓN 2021-2023</b>	<b>6,569,308.80</b>

ASOCIACIÓN MEXICANA DE CIRUGÍA PLÁSTICA, ESTÉTICA Y RECONSTRUCTIVA, A.C.												
MESA DIRECTIVA 2018-2021												
INFORMACIÓN DE CUENTAS BANCARIAS 2018-2021												
	abr-20	may-20	jun-20	jul-20	ago-20	sep-20	oct-20	nov-20	dic-20	ene-21	feb-21	mar-21
<b>Fondo Fijo</b>												
Dólares Scotiabank 00106375839	\$ 29,705.28	\$ 29,705.28	\$ 29,705.28	\$ 31,283.76	\$ 31,283.76	\$ 31,283.76	\$ 31,284.15	\$ 31,284.15	\$ 25,534.15	\$ 25,534.15	\$ 25,534.15	\$ 26,833.07
Inversiones Activer 6976476	\$ 8,590,772.05	\$ 8,614,308.89	\$ 8,645,303.51	\$ 8,662,325.64	\$ 8,678,054.95	\$ 8,689,226.11	\$ 8,699,777.40	\$ 8,721,603.96	\$ 8,743,806.30	\$ 8,762,494.64	\$ 8,775,096.18	\$ 8,771,814.89
Principal Financiar (Mutualidad) 368388	\$ 606,545.97	\$ 598,583.28	\$ 624,136.65	\$ 627,757.86	\$ 635,148.86	\$ 629,709.05	\$ 619,713.51	\$ 632,916.36	\$ 645,341.72	\$ 655,144.46	\$ 667,117.88	\$ 664,752.93
<b>TOTAL DÓLARES FONDO FIJO</b>	\$ 29,705.28	\$ 29,705.28	\$ 29,705.28	\$ 31,283.76	\$ 31,283.76	\$ 31,283.76	\$ 31,284.15	\$ 31,284.15	\$ 25,534.15	\$ 25,534.15	\$ 25,534.15	\$ 26,833.07
<b>TOTAL PESOS FONDO FIJO</b>	\$ 9,197,318.02	\$ 9,212,892.17	\$ 9,269,440.16	\$ 9,290,083.50	\$ 9,313,203.81	\$ 9,318,935.16	\$ 9,319,490.91	\$ 9,354,520.32	\$ 9,389,148.02	\$ 9,417,639.10	\$ 9,442,214.06	\$ 9,436,567.82
<b>Activo Circulante</b>												
Scotiabank 00101894455	\$ 10,683.25	\$ 17,957.54	\$ 14,017.85	\$ 10,948.35	\$ 9,876.17	\$ 10,192.05	\$ 10,181.13	\$ 9,580.83	\$ 10,476.07	\$ 9,531.21	\$ 9,521.63	\$ 9,624.15
Scotiabank 00100154164	\$ 17,649.22	\$ 109,139.89	\$ 60,919.59	\$ 219,019.55	\$ 17,063.46	\$ 10,761.66	\$ 23,520.70	\$ 16,226.08	\$ 59,821.72	\$ 39,432.34	\$ 52,306.82	\$ 17,510.63
BBVA Bancomer 0442646978	\$ 17,192.31	\$ 11,947.15	\$ 13,738.19	\$ 11,012.44	\$ 26,322.50	\$ 10,651.44	\$ 11,980.84	\$ 9,910.85	\$ 11,127.06	\$ 326,467.41	\$ 12,697.69	\$ 30,994.86
Inversión Bancomer plazo fijo	\$ 2,922,379.04	\$ 2,156,823.91	\$ 2,346,259.56	\$ 3,353,909.15	\$ 2,715,622.83	\$ 2,291,578.70	\$ 1,185,809.60	\$ 704,892.84	\$ 544,318.41	\$ 1,383,362.54	\$ 1,622,607.00	\$ 4,179,242.13
Inversión Bancomer Fondo de Inversión												
Cuentas en Pesos	\$ 2,967,903.82	\$ 2,295,868.49	\$ 2,434,935.19	\$ 3,594,889.49	\$ 2,768,884.96	\$ 2,323,183.85	\$ 1,231,492.27	\$ 740,610.60	\$ 625,743.26	\$ 1,758,793.50	\$ 1,697,133.14	\$ 4,237,371.77
<b>TOTAL PESOS</b>	\$ 12,165,221.84	\$ 11,508,760.66	\$ 11,704,375.35	\$ 12,884,972.99	\$ 12,082,088.77	\$ 11,642,119.01	\$ 10,550,983.18	\$ 10,095,130.92	\$ 10,014,891.28	\$ 11,176,432.60	\$ 11,139,347.20	\$ 13,673,939.59
<b>TOTAL DÓLARES</b>	\$ 29,705.28	\$ 29,705.28	\$ 29,705.28	\$ 31,283.76	\$ 31,283.76	\$ 31,283.76	\$ 31,284.15	\$ 31,284.15	\$ 25,534.15	\$ 25,534.15	\$ 25,534.15	\$ 26,833.07
<b>GRAN TOTAL INVERSIONES, PESOS</b>	\$ 17,434,203.64	\$ 16,777,742.46	\$ 16,973,357.15	\$ 18,153,954.79	\$ 17,351,070.57	\$ 16,911,100.81	\$ 15,819,964.98	\$ 15,364,112.72	\$ 15,283,873.08	\$ 16,445,414.40	\$ 16,408,329.00	\$ 18,942,921.39

ASOCIACIÓN MEXICANA DE CIRUGÍA PLÁSTICA, ESTÉTICA Y RECONSTRUCTIVA, A.C.												
MESA DIRECTIVA 2021-2023												
INFORMACIÓN DE CUENTAS BANCARIAS 2021-2023												
	abr-21	may-21	jun-21	jul-21	ago-21	sep-21	oct-21	nov-21	dic-21			
<b>Fondo Fijo</b>												
Dólares Scotiabank 00106375839	\$ 26,833.07	\$ 26,833.07	\$ 27,708.07	\$ 27,708.07	\$ 27,708.07	\$ 28,083.07	\$ 28,083.07	\$ 35,082.69	\$ 35,082.69			
Inversiones Activer 6976476	\$ 8,801,234.33	\$ 8,822,947.20	\$ 8,828,239.55	\$ 8,846,359.34	\$ 8,875,802.97	\$ 8,889,324.02	\$ 8,916,887.32	\$ 8,942,272.87	\$ 8,971,238.52			
Principal Financiar (Mutualidad) 368388	\$ 673,416.23	\$ 676,822.74	\$ 676,253.93	\$ 673,418.06	\$ 684,557.09	\$ 675,606.38	\$ 686,199.91	\$ 689,665.60	\$ 687,679.68			
<b>TOTAL DÓLARES FONDO FIJO</b>	\$ 26,833.07	\$ 26,833.07	\$ 27,708.07	\$ 27,708.07	\$ 27,708.07	\$ 28,083.07	\$ 28,083.07	\$ 35,082.69	\$ 35,082.69			
<b>TOTAL PESOS FONDO FIJO</b>	\$ 9,474,650.56	\$ 9,499,769.94	\$ 9,504,493.48	\$ 9,519,777.40	\$ 9,560,360.06	\$ 9,564,930.40	\$ 9,603,087.23	\$ 9,631,938.47	\$ 9,658,918.20			
<b>Activo Circulante</b>												
Scotiabank 00101894455	\$ 14,984.96	\$ 9,443.38	\$ 21,761.84	\$ 19,179.52	\$ 24,662.22	\$ 13,406.92	\$ 10,873.75	\$ 24,280.15	\$ 9,450.78			
Scotiabank 00100154164	\$ 10,266.30	\$ 44,653.11	\$ 574,810.06	\$ 36,679.04	\$ 459,260.70	\$ 191,005.48	\$ 36,121.67	\$ 115,997.46	\$ 45,638.88			
BBVA 0442646978	\$ 11,009.10	\$ 10,925.44	\$ 31,717.67	\$ 10,446.18	\$ 11,854.68	\$ 131,763.97	\$ 39,873.93	\$ 22,542.07	\$ 27,102.78			
Inversión BBVA Fondo de Inversión	\$ 3,626,196.03	\$ 4,098,394.62	\$ 7,801,248.15	\$ 8,673,920.90	\$ 10,363,833.62	\$ 12,396,140.81	\$ 12,063,448.39	\$ 10,822,284.91	\$ 11,947,198.91			
Cuentas en Pesos	\$ 3,662,456.39	\$ 4,163,416.55	\$ 8,429,537.72	\$ 8,740,225.64	\$ 10,859,611.22	\$ 12,732,317.18	\$ 12,150,317.74	\$ 10,985,104.59	\$ 12,029,391.35			
<b>TOTAL PESOS</b>	\$ 13,137,106.95	\$ 13,663,186.49	\$ 17,934,031.20	\$ 18,260,003.04	\$ 20,419,971.28	\$ 22,297,247.58	\$ 21,753,404.97	\$ 20,617,043.06	\$ 21,688,309.55			
<b>TOTAL DÓLARES</b>	\$ 26,833.07	\$ 26,833.07	\$ 27,708.07	\$ 27,708.07	\$ 27,708.07	\$ 28,083.07	\$ 28,083.07	\$ 35,082.69	\$ 35,082.69			
<b>GRAN TOTAL INVERSIONES, PESOS</b>	\$ 18,406,088.75	\$ 18,932,168.29	\$ 23,203,013.00	\$ 23,528,984.84	\$ 25,688,953.08	\$ 27,566,229.38	\$ 27,022,386.77	\$ 25,886,024.86	\$ 26,957,291.35			

ASOCIACIÓN MEXICANA DE CIRUGÍA PLÁSTICA, ESTÉTICA Y RECONSTRUCTIVA, A.C.						
MESA DIRECTIVA 2021-2023						
INFORMACIÓN DE CUENTAS BANCARIAS 2021-2023						
	ene-22	feb-22	mar-22	abr-22	may-22	jun-22
<b>Fondo Fijo</b>						
Dólares Scotiabank 00106375839	\$ 45,081.49	\$ 50,081.10	\$ 60,080.30	\$ 60,079.89	\$ 70,079.07	\$ 80,378.27
Inversiones Actinver 6976476	\$ 8,989,919.48	\$ 9,014,157.96	\$ 9,047,241.30	\$ 9,042,977.64	\$ 9,094,264.70	\$ 9,115,520.64
Principal Financial (Mutualidad) 368388	\$ 675,000.91	\$ 665,178.86	\$ 660,573.63	\$ 636,447.50	\$ 630,137.31	\$ 608,930.69
<b>TOTAL DÓLARES FONDO FIJO</b>	<b>\$ 45,081.49</b>	<b>\$ 50,081.10</b>	<b>\$ 60,080.30</b>	<b>\$ 60,079.89</b>	<b>\$ 70,079.07</b>	<b>\$ 80,378.27</b>
<b>TOTAL PESOS FONDO FIJO</b>	<b>\$ 9,664,920.39</b>	<b>\$ 9,679,336.82</b>	<b>\$ 9,707,814.93</b>	<b>\$ 9,679,425.14</b>	<b>\$ 9,724,402.01</b>	<b>\$ 9,724,451.33</b>
<b>Activo Circulante</b>						
Scotiabank 00101894455	\$ 11,420.09	\$ 60,439.39	\$ 9,502.42	\$ 9,405.22	\$ 11,189.12	\$ 140,445.80
Scotiabank 00100154164	\$ 147,475.95	\$ 63,280.56	\$ 214,252.35	\$ 21,292.33	\$ 24,222.65	\$ 1,431,699.82
BBVA 0442646978	\$ 12,705.38	\$ 138,295.50	\$ 110,735.34	\$ 10,384.82	\$ 246,606.54	\$ 33,087.37
Inversión BBVA Fondo de Inversión	\$12,013,544.53	\$ 13,402,118.26	\$17,839,773.72	\$21,268,162.11	\$19,298,081.39	\$23,057,917.40
Cuentas en Pesos	\$12,185,145.95	\$ 13,664,133.71	\$18,174,263.83	\$21,309,244.48	\$19,580,099.70	\$24,663,150.39
<b>Activo Fijo</b>						
Inversión en Inmuebles	\$ 5,268,981.80	\$ 5,268,981.80	\$ 5,867,844.06	\$ 5,867,844.06	\$ 5,867,844.06	\$ 5,867,844.06
<b>TOTAL PESOS</b>	<b>\$21,850,066.34</b>	<b>\$ 23,343,470.53</b>	<b>\$27,882,078.76</b>	<b>\$30,988,669.62</b>	<b>\$29,304,501.71</b>	<b>\$34,387,601.72</b>
<b>TOTAL DOLARES</b>	<b>\$ 45,081.49</b>	<b>\$ 50,081.10</b>	<b>\$ 60,080.30</b>	<b>\$ 60,079.89</b>	<b>\$ 70,079.07</b>	<b>\$ 80,378.27</b>
<b>GRAN TOTAL INVERSIONES, PESOS</b>	<b>\$27,119,048.14</b>	<b>\$ 28,612,452.33</b>	<b>\$33,749,922.82</b>	<b>\$36,856,513.68</b>	<b>\$35,172,345.77</b>	<b>\$40,255,445.78</b>

## Gráfica del comportamiento de saldos de la cuenta en dólares Scotiabank cuenta 0106375839



## Dólares Scotiabank cuenta 0106375839


PAGINA 1 DE 4



002738 ASOCIACION MEXICANA DE CIRUGIA PLASTICA,  
FLAMENCON NO. 74 BENITO JUAREZ  
SAN JOSE INSURGENTES  
BENITO JUAREZ  
C.P. 03900 C.R. 15000 ENVIAR SUC 001059

Estado de Cuenta CHQ MOR DLLS C/CH

Cuenta	00106375839
CLABE	044180001063758397
Fecha de corte	30-JUN-22
Periodo	01-JUN-22/30-JUN-22
No. de días en el periodo	30
Moneda	DOLARES
Banca	RED DE SUCURSAL



R.F.C. Cliente AMC8905238R4  
Sucursal UNIVERSIDAD DF  
AV. UNIVERSIDAD 1134 CP 03300  
CIUDAD DE MEXICO

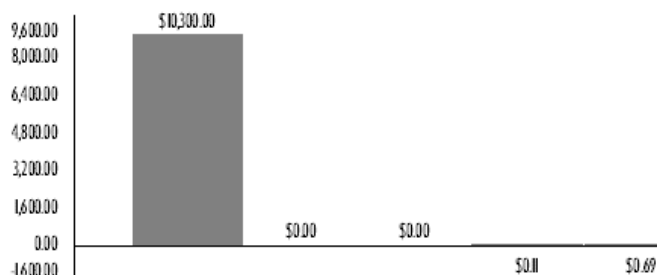
Ciudad CIUDAD DE MEXICO

Para cuentas en Dólares, la CLABE aplica únicamente para operaciones vía SPID.

Resumen de Saldos	
Saldo inicial	\$70,079.07
(+) Depósitos	\$10,300.00
(+) Intereses recibidos (Tasa 0.00%)	\$0.00
(-) Retiros	\$0.00
(-) Comisiones cobradas	\$0.89
(-) Impuestos	\$0.11
(=) Saldo final de la cuenta	\$80,378.27

Comportamiento de transacciones en tu cuenta

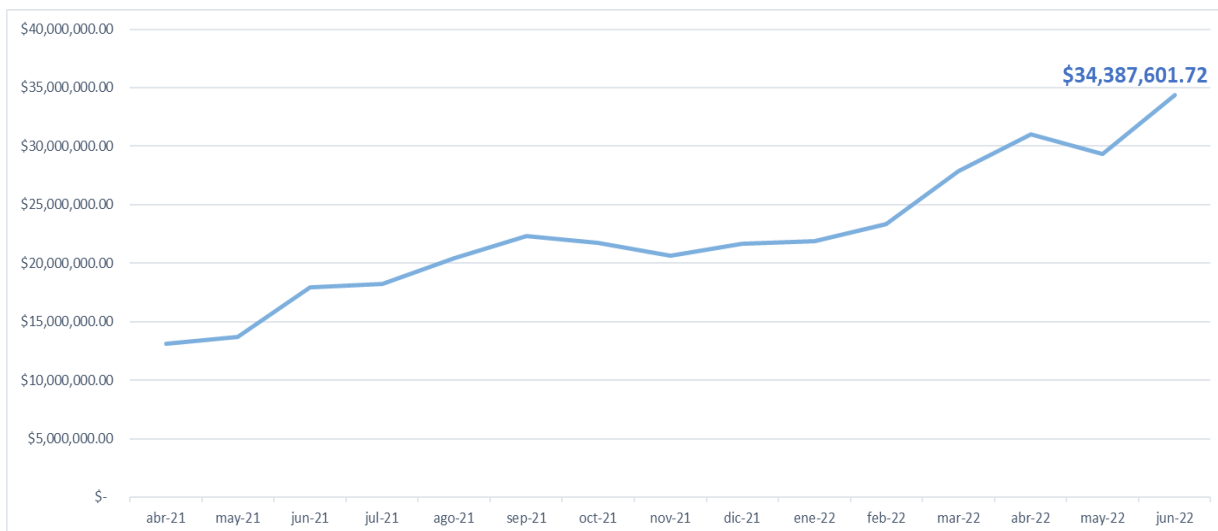
Saldo inicial = \$70,079.07 Saldo final = \$80,378.27



📍 Flamencos 74 Col. San José Insurgentes,  
Ciudad de México, C.P. 03900

☎ (55) 5615 4923

## Gráfica del comportamiento de saldos de las cuentas en Pesos Actinver, Principal, Scotiabank y BBVA





## Inversión Actinver contrato 6976476

<b>Actinver</b> Banco Actinver, S.A. Institución de Banca Múltiple Grupo Financiero Actinver Montes Urales 620, Col. Lomas de Chapultepec, C.P. 11000, Cd. de México. RFC: PBI061115SC6 CDMX: 55 1103 6600 / 01 800 705 555 5 actinver.com	<b>DATOS DE LA CUENTA DE INVERSIÓN</b> Fecha de corte: 30-JUN-22 Días del periodo: 30 Cuenta Clabe : 133180000069764763 Cliente : 93756575 Contrato : 6976476 Asesor : 61627 DURAN CORIA ALEJANDRO Centro Financiero : CDMX MONTES URALES <b>ASOCIACION MEXICANA DE CIRUGIA PLASTICA ESTETICA Y RECONSTRUCTIVA AC</b> FLAMENCOS 74 74 SAN JOSÉ INSURGENTES BENITO JUÁREZ CIU CIUDAD DE MEXICO, CDMX C.P. 03900 C.R. 03901
--	--

### ESTADO DE CUENTA

#### RESUMEN DEL PERIODO

Del 01/JUN/2022 al 30/JUN/2022

Saldo inicial	\$9,094,264.70
Saldo promedio	\$29.18
Total retiros	\$0.00
Total depósitos	\$0.00
ISR Retenido	\$576.32
<b>SALDO FINAL</b>	<b>\$9,115,520.64</b>

 Flamencos 74 Col. San José Insurgentes,  
Ciudad de México, C.P. 03900

 (55) 5615 4923

## Principal Financial (Mutualidad) contrato 368388

### Datos de la cuenta de Fondos de Inversión

Periodo: 01/06/22 AL 30/06/22  
 Fecha de corte: 30/06/22  
 No. de contrato: 368388  
 R.F.C.: AMC8906238R4  
 Hora de generación: 11:47:36  
 Ejercicio fiscal:



ASOCIACIÓN MEXICANA DE CIRUGIA PLASTICA, ESTETICA RECONSTRUCTIVA A.C.  
 ASOCIACIÓN MEXICANA DE CIRUGIA PLASTICA, ESTETICAY RECONSTRUCTIVA A.C.  
 FLAMENCOS 74  
 SAN JOSE INSURGENTES  
 Benito Juarez, Distrito Federal  
 MEXICO, CP 03900  
 F1202206368388 433-1-AMPM

### Datos de contacto

Sucursal: MANTENIMIENTO EMPRESARIAL  
 CALZADA DEL VALLE 112 OTE  
 DEL VALLE  
 GARZA GARCÍA, Nuevo Leon, CP 66220  
 Asesor: Beatriz Mateo López

### RESUMEN DEL PERIODO

Saldo inicial	Total retiros	Total depósitos	Plusvalía/Minusvalía	I.S.R. Retenido	Rendimiento de la Cartera de Inversión	Rendimiento Neto de la Cartera de Inversión Mensual	Rendimiento Neto de la Cartera de Inversión 11 meses	Saldo final
\$ 630,137.31	\$ 0.00	\$ 0.00	\$ -21,206.62	\$ 18.99	-3.37%	-3.37%	-9.96%	\$ 608,930.69

 Flamencos 74 Col. San José Insurgentes,  
Ciudad de México, C.P. 03900

 (55) 5615 4923

## Scotiabank cuenta 00101894455



Estado de Cuenta CU CIMA PM

000725 ASOCIACION MEXICANA DE CIRUGIA PLASTICA,  
FLAMENCOS 74 BENITO JUAREZ DF  
SAN JOSE INSURGENTES  
BENITO JUAREZ  
C.P. 03900 C.R. 15000 ENVIAR SUC 001059

Cuenta	00101894455
CLABE	044180001018944554
Fecha de corte	30 JUN 22
Periodo	01 JUN 22/30 JUN 22
No. de días en el período	30
Moneda	NACIONAL
Banca	RED DE SUCURSAL



R.F.C. Cliente AMC8905238R4  
Sucursal UNIVERSIDAD DF  
AV. UNIVERSIDAD 1134 CP 03300  
CIUDAD DE MEXICO  
Ciudad CIUDAD DE MEXICO

CAT PROMEDIO 10.3% SIN IVA CALCULADO AL 30 DE SEPTIEMBRE DE 2021 SOBRE LINEAS DE PROTECCION PARA EMERGENCIAS A UNA TASA DE INTERES VARIABLE PROMEDIO ANUAL DE 10.10%. OFERTA VIGENTE AL 30 DE MARZO DE 2022 PARA FINES INFORMATIVOS Y DE COMPARACION.

Resumen de Saldos		Comportamiento de transacciones en tu cuenta	
Saldo inicial	\$11,189.12	Saldo inicial = \$11,891.12 Saldo final = \$140,445.80	
(+) Depósitos	\$3,014,859.88	2,670,000.00	\$3,014,859.88
(+) Intereses recibidos (Tasa 0.00%)	\$0.00	1,780,000.00	\$0.00
(-) Retiros	\$2,885,000.00	890,000.00	\$0.00
(-) Comisiones cobradas	\$520.00	0.00	\$520.00
(-) Impuestos	\$83.20	-890,000.00	\$2,885,083.20
(=) Saldo final de la cuenta	\$140,445.80	-1,780,000.00	
		-2,670,000.00	
		-3,560,000.00	

📍 Flamencos 74 Col. San José Insurgentes,  
Ciudad de México, C.P. 03900

☎ (55) 5615 4923

## Scotiabank cuenta 0100154164



Estado de Cuenta CU EMP C/CHEQ C/CC

Cuenta	00100154164
<b>CLABE</b>	044180001001541647
Fecha de corte	30-JUN-22
Periodo	01-JUN-22/30-JUN-22
No. de días en el periodo	30
Moneda	NACIONAL
Banca	RED DE SUCURSAL

000790 ASOCIACION MEXICANA DE CIRUGIA PLASTICA,  
FLAMENCOS NO 74 BENITO JUAREZ  
SAN JOS E INSURGENTES  
BENITO JUAREZ  
C.P. 03900 C.R. 15000 ENVIAR SUC 001059



R.F.C. Cliente AMC8905238R4  
Sucursal UNIVERSIDAD DF  
AV. UNIVERSIDAD 1134 CP 03300  
CIUDAD DE MEXICO

Ciudad CIUDAD DE MEXICO

CAT PROMEDIO 10.3% SIN IVA CALCULADO AL 30 DE SEPTIEMBRE DE 2021 SOBRE LINEAS DE PROTECCION PARA EMERGENCIAS A UNA TASA DE INTERES VARIABLE PROMEDIO ANUAL DE 10.10%. OFERTA VIGENTE AL 30 DE MARZO DE 2022 PARA FINES INFORMATIVOS Y DE COMPARACION.

Resumen de Saldos		Comportamiento de transacciones en tu cuenta	
Saldo inicial	\$24,222.85	Saldo inicial = \$24,222.85 Saldo final= \$1,431,699.82	
(+) Depósitos	\$3,968,750.85	3,968,750.85	
(+) Intereses recibidos (Tasa 0.00%)	\$0.00	\$0.00	
(-) Retiros	\$2,560,000.00		
(-) Comisiones cobradas	\$1,098.00		\$1,098.00
(-) Impuestos	\$175.68		
(=) Saldo final de la cuenta	\$1,431,699.82		\$2,560,075.68

📍 Flamencos 74 Col. San José Insurgentes,  
Ciudad de México, C.P. 03900

☎ (55) 5615 4923

## BBVA cuenta 0442646978



ASOC MEX DE CIRUGIA PLASTICA ESTETICA Y  
RECONSTRUCTIVA  
FLAMENCOS 74 0  
SAN JOSE INSURGENTES  
BENITO JUAREZ  
CIU MEXICO CP 03900

DOMICILIO FISCAL  
FLAMENCOS 74 0  
SAN JOSE INSURGENTES  
BENITO JUAREZ CIU CP 03900

### Información Financiera

Rendimiento	
Saldo Promedio	52,366.26
Días del Periodo	30
<b>Tasa Bruta Anual</b>	<b>% 0.000</b>
Saldo Promedio Gravable	52,366.26
Intereses a Favor (+)	0.00
ISR Retenido (-)	0.00

### Estado de Cuenta MAESTRA PYME BBVA PAGINA 1 / 18

Periodo	DEL 01/06/2022 AL 30/06/2022
Fecha de Corte	30/06/2022
No. de Cuenta	0442646978
No. de Cliente	17114526
R.F.C	AMC8905238R4
No. Cuenta CLABE	012180004426469786

SUCURSAL : 1712 CENTRO PYME BENITO INSURGENTE  
DIRECCION: AV. INSURGENTES SUR 1323 COL.  
INSURGENTES MIXCOAC MEX D

PLAZA: CIUDAD DE MEXICO  
TELEFONO: (5)4825320

### MONEDA NACIONAL

Comportamiento	
Saldo de Liquidación Inicial	246,606.54
Saldo de Operación Inicial	246,606.54
Depósitos / Abonos (+)	84 5,575,355.01
Retiros / Cargos (-)	168 5,788,874.18
Saldo Final (+)	33,087.37
Saldo de Operación Final	33,087.37

 Flamencos 74 Col. San José Insurgentes,  
Ciudad de México, C.P. 03900

 (55) 5615 4923

## Fondo de Inversión BBVA contrato 2050670502



ASOC MEX DE CIRUGIA PLASTICA ESTETICA Y  
RECONSTRUCTIVA AC  
FLAMENCOS 74 0

SAN JOSE INSURGENTES MEXICO 102  
03900 BENITO JUAREZ CIUDAD DE MEXICO

**ESTADO DE CUENTA**  
FONDOS DE INVERSIÓN  
PÁGINA 1 DE

Periodo	Del 01/06/2022 al 30/06/2022
Días del Periodo	30
Fecha de Corte	30/06/2022
No. de Contrato	2050670502
Cuenta Asociada	0442646978
No. de Cliente	17114526
R.F.C.	AMC8905238R4

**EJECUTIVO:** BLANCA EDITH QUIROZ MIRANDA  
**SUCURSAL:** 1712 CENTRO PYME BENITO INSURGENTE  
**DIRECCION:** AV. INSURGENTES SUR  
 1323  
 INSURGENTES CIUDAD DE MEXICO  
 MIXCOAC MEXICO  
**PLAZA:** 010 CIUDAD DE MEXICO  
**TELEFONO:** (5) 4825320

INVITA A TUS AMIGOS A INVERTIR DESDE SU CELULAR  
 AHORA PUEDES CONTRATAR FONDOS DE INVERSION DESDE  
 LA APP BBVA, INVIERTE DESDE \$50 PESOS M.N. LAS 24  
 HORAS. INGRESA A LA APP Y PULSA EN OPORTUNIDADES.Y  
 SI NO TIENES LA APP BBVA, ACTIVALA Y DISFRUTA DE  
 SUS BENEFICIOS. DISPONIBLE PARA P.FISICAS Y PFAES

MONEDA NACIONAL

Mes Anterior	NUMERO DE TITULOS	PRECIO AL CIERRE	VALOR DE MERCADO	Mes Actual	NUMERO DE TITULOS	PRECIO AL CIERRE	VALOR DE MERCADO	SALDO PROMEDIO	COSTO PROMEDIO	% PARTICIP
BBVAGOB E	00									
	426,749	45.221152	19,298,081.39		507,324	45.450082	23,057,917.40	20,188,224.14	44.710603	100.00
<b>TOTALES</b>			19,298,081.39				23,057,917.40			

📍 Flamencos 74 Col. San José Insurgentes,  
Ciudad de México, C.P. 03900

☎ (55) 5615 4923

## Opinión de cumplimiento de obligaciones fiscales, SAT

**gob mx**

Servicio de Administración Tributaria

### Opinión del cumplimiento de obligaciones fiscales

Folio	Clave de R.F.C.
22NC2145449	AMC8905238R4

Nombre, Denominación o Razón social
ASOCIACION MEXICANA DE CIRUGIA PLASTICA, ESTETICA Y RECONSTRUCTIVA AC

Estimado contribuyente
<p>Respuesta de opinión:</p> <p>En atención a su consulta sobre el Cumplimiento de Obligaciones, se le informa lo siguiente:</p> <p>En los controles electrónicos institucionales del Servicio de Administración Tributaria, se observa que en el momento en que se realiza esta revisión, se encuentra al corriente en el cumplimiento de los puntos que se revisa la opinión del cumplimiento de obligaciones fiscales, contenidos en la Resolución Miscelánea Fiscal vigente, Por lo que se emite esta opinión del cumplimiento de obligaciones fiscales, en sentido POSITIVO, La presente opinión no es una constancia del correcto entero de los impuestos declarados, para lo cual el SAT se reserva sus facultades de verificación previstas en el Código Fiscal de la Federación,</p> <p>Revisión practicada el día 12 de julio de 2022, a las 11:50 horas</p>