

ASOCIACIÓN MEXICANA DE CIRUGÍA PLÁSTICA, ESTÉTICA Y RECONSTRUCTIVA, A.C.

**Relación de Egresos Gestión 2023-2025, septiembre 2023**

Relación de pagos realizados.

| Proveedor  | Concepto  | Total             |
|--|---|-------------------|
| Eduardo Martínez Gasca                               | Iguala mensual SIMA, plataforma miembros y administración base AMCPER, septiembre 2023  | 11,672.70         |
| Mailchimp  | Mensualidad sistema de correos electrónicos, agosto 2023  | 1,199.98          |
| Zoom Videos Communications                           | Reuniones virtuales AMCPER  | 813.35            |
| Logmein Gotomeeting                                  | Servidor acceso remoto, agosto 2023   | 2,609.69          |
| The Servint Corporación Reston (leaseweb)            | Servidor página web AMCPER, agosto 2023   | 1,689.99          |
| Cablevisión, S.A. de C.V. (izzi)                     | Servicio mensual de internet, agosto 2023   | 590.00            |
| ADT Private Security Services de México S.A. de C.V. | Servicio ADT, agosto 2023   | 1,396.64          |
| Telmex de México, S.A.B. de C.V.                     | Servicio telefónico, agosto 2023  | 2,959.00          |
| Secretaría de Administración y Finanzas de la CDMX   | Servicio de agua, 4o. bimestre 2023   | 3,584.00          |
| Manantial Metropolitano                              | Compra de 6 garrafones de agua AQA, oficina AMCPER  | 605.00            |
| Paula Gaspar Allende                                 | Apoyo aseo de oficina 29 agosto y mes septiembre 2023   | 3,600.00          |
| José Héctor Ángeles Ríos                             | Servicio de estacionamiento, septiembre 2023  | 4,384.80          |
| Nómina, AMCPER                                       | Nómina, septiembre 2023   | 139,745.85        |
|  | <b>TOTAL</b>  | <b>174,851.00</b> |
| Secretaría de Administración y Finanzas de la CDMX   | Pago 3% ISN, agosto 2023  | 5,225.00          |
| SIPARE/IMSS-INFONAVIT                                | Pago IMSS, agosto e INFONAVIT julio y agosto 2023   | 68,263.67         |
| Servicio de Administración Tributaria                | Pago impuestos, agosto 2023 ( retenciones honorarios, salarios, IVA)  | 32,653.00         |
|  | <b>TOTAL</b>  | <b>106,141.67</b> |
| Axel Ortega Ruíz                                     | Correos masivos mailchimp, septiembre 2023, sesión de seguridad 13 septiembre, servicio de sesión 20 septiembre, sesión mensual 29 septiembre | 27,028.00         |
|  |   | <b>27,028.00</b>  |
| Octavio Casa-Madrid Mata (Serv. ext.)                | Asesoría, iguala septiembre 2023  | 18,000.83         |
| Tax Center Millennials, SAS                          | Servicios de contabilidad, iguala agosto 2023   | 19,727.56         |
| Bertha I. Morales Maldonado (Serv. int.)             | Servicios legales, iguala septiembre 2023 (Lic. Venzor)   | 14,300.00         |
|  | <b>TOTAL</b>  | <b>52,028.39</b>  |
|  | <b>SIN GASTOS</b>   | -                 |
|  | <b>TOTAL</b>  | <b>-</b>          |

| ASOCIACIÓN MEXICANA DE CIRUGÍA PLÁSTICA, ESTÉTICA Y RECONSTRUCTIVA, A.C. |   |                     |
|--|---|---------------------|
| Relación de Egresos Gestión 2023-2025, septiembre 2023                   |   |                     |
| Relación de pagos realizados.  |   |                     |
| Proveedor  | Concepto  | Total               |
| Estafeta Mexicana, S.A. de C.V.  | Servicio de envío, banner congreso Tijuana  | 540.00              |
| Administradora de Hoteles, GRT   | Gastos de viaje, Betsy Galán, congreso Tijuana del 02 al 05 de agosto (hospedaje)       | 9,524.04            |
| Autotransportes de Servicios Terrestres, S.A. de C.V. ( Viva             | Gastos de viaje, Betsy Galán, congreso Tijuana del 02 al 05 de agosto (boleto de avión) | 7,019.78            |
| Autotransportes de Servicios Terrestres, S.A. de C.V. ( Viva             | Gastos de viaje, Dra. Bertha Torres, congreso Tijuana del 02 al 05 de agosto            | 7,668.09            |
| Victoria Salamán Gutiérrez   | Consultoría, comunicación y manejo de redes sociales, iguala septiembre 2023            | 30,695.62           |
|  | <b>TOTAL</b>  | <b>55,447.53</b>    |
|  | Sin gastos este mes   | -                   |
|  | <b>TOTAL</b>  | <b>-</b>            |
| José Iván Gaspar Martínez  | Servicios generales, septiembre 2023  | 30,000.00           |
| José Becerril Leal   | Gastos de viaje, defensa de la especialidad, Hermosillo, Sonora, 18 y 19 septiembre.    | 6,654.10            |
|  | <b>TOTAL</b>  | <b>36,654.10</b>    |
|  | Sin gastos este mes   | -                   |
|  | <b>TOTAL</b>  | <b>-</b>            |
| Omar Gabriel Castillo Rojas  | Servicio de cerrajería, caja fuerte   | 1,508.00            |
| Jaime Castillo Aguilar   | Póliza de servicio y mantenimiento anual, líneas telefónicas y cámaras, oficina AMCPER. | 8,468.00            |
| Nueva Wal Mart de México (Sam's Club)                                    | Compra de papelería y artículos de limpieza, oficinas AMCPER.                           | 7,041.90            |
| Jaime Castillo Aguilar   | Compra e instalación de conmutador, anticipo  | 42,800.00           |
| Lizbeth Cárdenas Salazar   | Apoyo funerario   | 5,000.00            |
| AMCPER   | Compra de papelería y artículos de limpieza, oficinas AMCPER (F.F.)                     | 1,908.10            |
|  | <b>NEGRO</b>  | <b>66,726.00</b>    |
| Comisiones bancarias   | Comisiones bancarias, septiembre 2023   | 3,875.87            |
|  | <b>TOTAL</b>  | <b>3,875.87</b>     |
| Digitalocean.com - New York City   | Servidor, curso de fundamentos 2023   | 316.80              |
| Contacto en Viajes, S.A. de C.V.   | Curso Innovaciones 2023, 5o. anticipo   | 186,195.34          |
| Convenciones y Congresos Calificados, S.A. de C.V.                       | 54 Congreso Anual Internacional Mérida, 4o. anticipo                                    | 640,122.58          |
|  | <b>TOTAL</b>  | <b>826,634.72</b>   |
| <b>TOTAL GASTOS MENSUALES GESTIÓN 2023-2025</b>                          |   | <b>1,349,387.28</b> |



FLAMENCOS NO. 74  
COL. SAN JOSÉ INSURGENTES  
CDMX C.P. 03900

**RELACIÓN DE INGRESOS, SEPTIEMBRE 2023**

**GESTION 2023-2025**

| CONCEPTO   | sep-23              |
|--|---------------------|
| <b>PAGOS DE SOCIOS POR CUOTAS</b>                    |                     |
| Anualidad 2020                                       | 9,177.00            |
| Anualidad 2021                                       | 9,177.00            |
| Anualidad 2022                                       | 23,616.00           |
| Anualidad 2023                                       | 49,013.76           |
| <b>Total anualidades</b>                             | <b>90,983.76</b>    |
| <b>PAGOS DE EVENTOS ACADEMICOS</b>                   |                     |
| Cuota 2023 Curso Innovaciones - Querétaro            | 96,000.00           |
| LIV CONGRESO: Cuota Mérida 2024                      | 83,038.00           |
| <b>Total eventos académicos</b>                      | <b>179,038.00</b>   |
| <b>OTROS INGRESOS</b>                                |                     |
| 2023 Curso Innovaciones - Querétaro, cena fin de año | 14,400.00           |
| 2023 Stand Curso Innovaciones - Querétaro            | 193,522.80          |
| 2024 Stand Congreso Mérida, Yucatán                  | 1,089,581.02        |
| Depósitos no facturados                              | 12,000.00           |
| Intereses bancarios                                  | 467,034.10          |
| <b>Total otros ingresos</b>                          | <b>1,790,937.92</b> |
| <b>TOTAL INGRESOS MENSUALES GESTIÓN 2023-2025</b>    | <b>2,060,959.68</b> |



FLAMENCOS NO. 74  
COL. SAN JOSÉ INSURGENTES  
CDMX C.P. 03900

ASOCIACIÓN MEXICANA DE CIRUGÍA PLÁSTICA, ESTÉTICA Y RECONSTRUCTIVA, A.C.  
MESA DIRECTIVA 2023-2025

INFORMACIÓN DE CUENTAS BANCARIAS 2022-2025

|   | ene-22                  | feb-22                  | mar-22                  | abr-22                  | may-22                  | jun-22                  | jul-22                  | ago-22                  | sep-22                  | oct-22                  | nov-22                  | dic-22                  |
|---|-------------------------|-------------------------|-------------------------|-------------------------|-------------------------|-------------------------|-------------------------|-------------------------|-------------------------|-------------------------|-------------------------|-------------------------|
| <b>Fondo Fijo</b>                       |                         |                         |                         |                         |                         |                         |                         |                         |                         |                         |                         |                         |
| Dólares Scotiabank 00106375839          | \$ 45,081.49            | \$ 50,081.10            | \$ 60,080.30            | \$ 60,079.89            | \$ 70,079.07            | \$ 80,378.27            | \$ 90,377.87            | \$ 100,902.48           | \$ 110,902.07           | \$ 127,045.73           | \$ 137,045.31           | \$ 147,044.89           |
| <b>TOTAL DÓLARES</b>                    | <b>\$ 45,081.49</b>     | <b>\$ 50,081.10</b>     | <b>\$ 60,080.30</b>     | <b>\$ 60,079.89</b>     | <b>\$ 70,079.07</b>     | <b>\$ 80,378.27</b>     | <b>\$ 90,377.87</b>     | <b>\$ 100,902.48</b>    | <b>\$ 110,902.07</b>    | <b>\$ 127,045.73</b>    | <b>\$ 137,045.31</b>    | <b>\$ 147,044.89</b>    |
| Inversiones Activer 6976476             | \$ 8,989,919.48         | \$ 9,014,157.96         | \$ 9,047,241.30         | \$ 9,042,977.64         | \$ 9,094,264.70         | \$ 9,115,520.64         | \$ 9,196,316.88         | \$ 9,222,211.75         | \$ 9,235,521.56         | \$ 9,305,454.75         | \$ 9,394,793.66         | \$ 9,480,305.67         |
| Principal Financiam (Mutualidad) 368388 | \$ 675,000.91           | \$ 665,178.86           | \$ 660,573.63           | \$ 636,447.50           | \$ 630,137.31           | \$ 608,930.69           | \$ 627,743.82           | \$ 611,398.97           | \$ 581,902.16           | \$ 593,635.65           | \$ 612,058.24           | \$ 601,741.37           |
| <b>TOTAL PESOS CTAS PATRIMONIALES</b>   | <b>\$ 9,664,920.39</b>  | <b>\$ 9,679,336.82</b>  | <b>\$ 9,707,814.93</b>  | <b>\$ 9,679,425.14</b>  | <b>\$ 9,724,402.01</b>  | <b>\$ 9,724,451.33</b>  | <b>\$ 9,824,060.70</b>  | <b>\$ 9,833,610.72</b>  | <b>\$ 9,817,423.72</b>  | <b>\$ 9,899,090.40</b>  | <b>\$ 10,006,851.90</b> | <b>\$ 10,082,047.04</b> |
| <b>Activo Circulante</b>                |                         |                         |                         |                         |                         |                         |                         |                         |                         |                         |                         |                         |
| Scotiabank 00101894455                  | \$ 11,420.09            | \$ 60,439.39            | \$ 9,502.42             | \$ 9,405.22             | \$ 11,189.12            | \$ 140,445.80           | \$ 10,975.11            | \$ 10,019.51            | \$ 43,841.54            | \$ 10,551.16            | \$ 9,398.23             | \$ 10,476.93            |
| Scotiabank 00100154164                  | \$ 147,475.95           | \$ 63,280.56            | \$ 214,252.35           | \$ 21,292.33            | \$ 24,222.65            | \$ 1,431,699.82         | \$ 47,128.67            | \$ 57,982.47            | \$ 19,961.74            | \$ 20,474.78            | \$ 58,759.58            | \$ 29,871.42            |
| BBVA 0442646978                         | \$ 12,705.38            | \$ 138,295.50           | \$ 110,735.34           | \$ 10,384.82            | \$ 246,606.54           | \$ 33,087.37            | \$ 15,637.12            | \$ 378,530.68           | \$ 19,863.82            | \$ 1,063,734.27         | \$ 78,951.74            | \$ 100,897.11           |
| Inversión BBVA Fondo de Inversión       | \$ 12,013,544.53        | \$ 13,402,118.26        | \$ 17,839,773.72        | \$ 12,268,162.11        | \$ 19,298,081.39        | \$ 23,057,917.40        | \$ 27,126,978.80        | \$ 27,858,919.02        | \$ 28,040,269.61        | \$ 25,707,405.89        | \$ 27,119,795.00        | \$ 30,674,186.64        |
| <b>TOTAL PESOS CIRCULANTE</b>           | <b>\$ 12,185,145.95</b> | <b>\$ 13,664,133.71</b> | <b>\$ 18,174,263.83</b> | <b>\$ 21,309,244.48</b> | <b>\$ 19,580,099.70</b> | <b>\$ 24,663,150.39</b> | <b>\$ 27,200,719.70</b> | <b>\$ 28,305,451.68</b> | <b>\$ 28,123,936.71</b> | <b>\$ 26,802,166.10</b> | <b>\$ 27,266,904.55</b> | <b>\$ 30,815,432.10</b> |
| Inversión en Inmuebles                  | \$ 5,268,981.80         | \$ 5,268,981.80         | \$ 5,867,844.06         | \$ 5,867,844.06         | \$ 5,867,844.06         | \$ 5,867,844.06         | \$ 5,867,844.06         | \$ 5,867,844.06         | \$ 5,867,844.06         | \$ 5,867,844.06         | \$ 5,867,844.06         | \$ 5,867,844.06         |
| <b>TOTAL PESOS</b>                      | <b>\$ 21,850,066.34</b> | <b>\$ 23,343,470.53</b> | <b>\$ 27,882,078.76</b> | <b>\$ 30,988,669.62</b> | <b>\$ 29,304,501.71</b> | <b>\$ 34,387,601.72</b> | <b>\$ 37,024,780.40</b> | <b>\$ 38,139,062.40</b> | <b>\$ 37,941,360.43</b> | <b>\$ 36,701,256.50</b> | <b>\$ 37,273,756.45</b> | <b>\$ 40,897,479.14</b> |
| <b>GRAN TOTAL INVERSIONES, PESOS</b>    | <b>\$ 27,119,048.14</b> | <b>\$ 28,612,452.33</b> | <b>\$ 33,749,922.82</b> | <b>\$ 36,856,513.68</b> | <b>\$ 35,172,345.77</b> | <b>\$ 40,255,445.78</b> | <b>\$ 42,892,624.46</b> | <b>\$ 44,006,906.46</b> | <b>\$ 43,809,204.49</b> | <b>\$ 42,569,100.56</b> | <b>\$ 43,141,600.51</b> | <b>\$ 46,765,323.20</b> |
| <b>TOTAL DOLARES</b>                    | <b>\$ 45,081.49</b>     | <b>\$ 50,081.10</b>     | <b>\$ 60,080.30</b>     | <b>\$ 60,079.89</b>     | <b>\$ 70,079.07</b>     | <b>\$ 80,378.27</b>     | <b>\$ 90,377.87</b>     | <b>\$ 100,902.48</b>    | <b>\$ 110,902.07</b>    | <b>\$ 127,045.73</b>    | <b>\$ 137,045.31</b>    | <b>\$ 147,044.89</b>    |

ASOCIACIÓN MEXICANA DE CIRUGÍA PLÁSTICA, ESTÉTICA Y RECONSTRUCTIVA, A.C.  
MESA DIRECTIVA 2023-2025

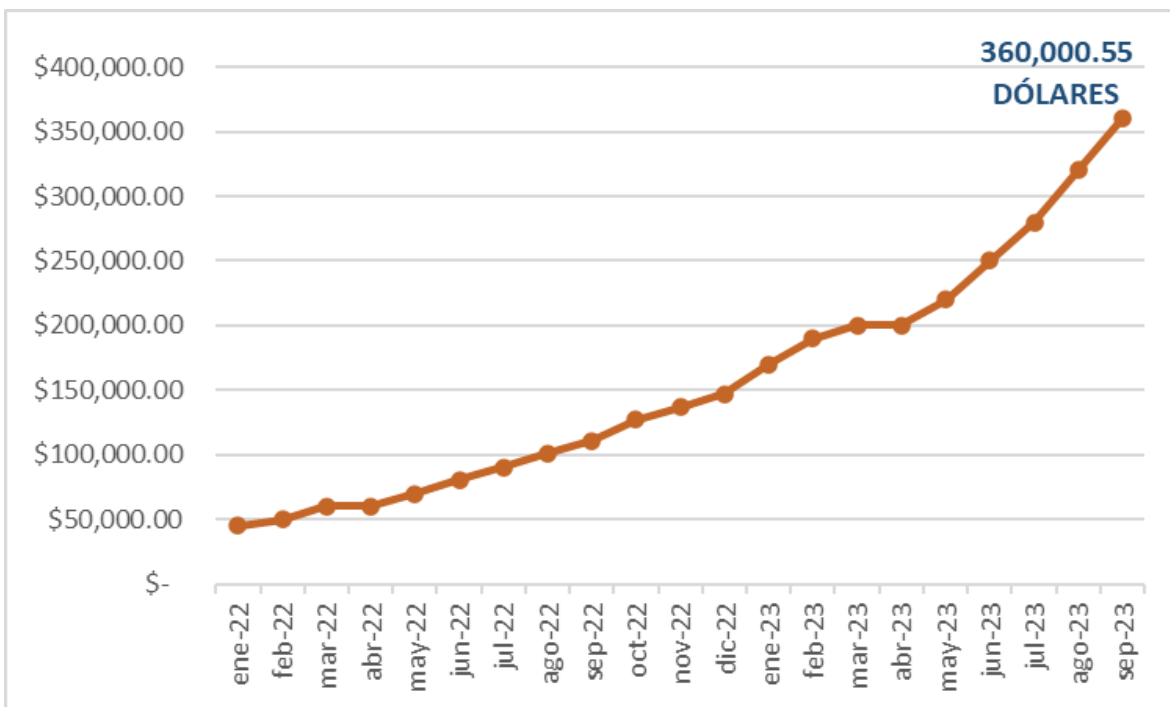
INFORMACIÓN DE CUENTAS BANCARIAS 2022-2025

|   | ene-23                  | feb-23                  | mar-23                  | abr-23                  | may-23                  | jun-23                  | jul-23                  | ago-23                  | sep-23                  |
|---|-------------------------|-------------------------|-------------------------|-------------------------|-------------------------|-------------------------|-------------------------|-------------------------|-------------------------|
| <b>Fondo Fijo</b>                       |                         |                         |                         |                         |                         |                         |                         |                         |                         |
| Dólares Scotiabank 00106375839          | \$ 169,999.15           | \$ 189,952.06           | \$ 200,001.61           | \$ 200,001.20           | \$ 220,000.30           | \$ 249,999.53           | \$ 279,999.60           | \$ 320,000.09           | \$ 360,000.55           |
| <b>TOTAL DÓLARES</b>                    | <b>\$ 169,999.15</b>    | <b>\$ 189,952.06</b>    | <b>\$ 200,001.61</b>    | <b>\$ 200,001.20</b>    | <b>\$ 220,000.30</b>    | <b>\$ 249,999.53</b>    | <b>\$ 279,999.60</b>    | <b>\$ 320,000.09</b>    | <b>\$ 360,000.55</b>    |
| Inversiones Activer 6976476             | \$ 9,555,388.98         | \$ 9,557,975.15         | \$ 9,671,037.50         | \$ 9,745,332.17         | \$ 9,818,281.47         | \$ 9,898,021.33         | \$ 9,975,448.74         | \$ 10,036,144.40        | \$ 10,093,933.57        |
| Principal Financiam (Mutualidad) 368388 | \$ 621,219.30           | \$ 592,543.79           | \$ 601,534.53           | \$ 605,105.69           | \$ 594,232.67           | \$ 599,859.71           | \$ 604,124.31           | \$ 591,469.53           | \$ 576,600.92           |
| <b>TOTAL PESOS CTAS PATRIMONIALES</b>   | <b>\$ 10,176,608.28</b> | <b>\$ 10,150,518.94</b> | <b>\$ 10,272,572.03</b> | <b>\$ 10,350,437.86</b> | <b>\$ 10,412,514.14</b> | <b>\$ 10,497,881.04</b> | <b>\$ 10,579,573.05</b> | <b>\$ 10,627,613.93</b> | <b>\$ 10,670,534.49</b> |
| <b>Activo Circulante</b>                |                         |                         |                         |                         |                         |                         |                         |                         |                         |
| Scotiabank 00101894455                  | \$ 13,021.73            | \$ 16,473.93            | \$ 10,429.59            | \$ 10,295.39            | \$ 13,846.69            | \$ 10,280.49            | \$ 10,387.71            | \$ 11,076.51            | \$ 39,408.49            |
| Scotiabank 00100154164                  | \$ 46,002.30            | \$ 73,864.86            | \$ 42,103.15            | \$ 17,111.73            | \$ 22,250.61            | \$ 219,880.09           | \$ 13,558.05            | \$ 28,828.90            | \$ 17,304.70            |
| BBVA 0442646978                         | \$ 1,098,470.98         | \$ 556,382.63           | \$ 15,297.12            | \$ 13,833.03            | \$ 21,682.53            | \$ 245,023.65           | \$ 46,310.90            | \$ 13,162.44            | \$ 58,030.09            |
| Inversión BBVA Fondo de Inversión       | \$ 35,581,283.13        | \$ 40,560,457.27        | \$ 53,330,907.50        | \$ 52,959,412.50        | \$ 51,423,503.26        | \$ 52,921,018.33        | \$ 51,166,258.73        | \$ 51,006,957.58        | \$ 50,876,837.22        |
| <b>TOTAL PESOS CIRCULANTE</b>           | <b>\$ 36,738,778.14</b> | <b>\$ 41,207,178.69</b> | <b>\$ 53,398,737.36</b> | <b>\$ 53,000,652.65</b> | <b>\$ 51,481,283.09</b> | <b>\$ 53,396,202.56</b> | <b>\$ 51,236,515.39</b> | <b>\$ 51,060,025.43</b> | <b>\$ 50,991,580.50</b> |
| Inversión en Inmuebles                  | \$ 5,867,844.06         | \$ 5,867,844.06         | \$ 5,867,844.06         | \$ 5,867,844.06         | \$ 5,867,844.06         | \$ 5,867,844.06         | \$ 5,867,844.06         | \$ 5,867,844.06         | \$ 5,867,844.06         |
| <b>TOTAL PESOS</b>                      | <b>\$ 46,915,386.42</b> | <b>\$ 51,357,697.63</b> | <b>\$ 63,671,309.39</b> | <b>\$ 63,351,090.51</b> | <b>\$ 61,893,797.23</b> | <b>\$ 63,894,083.60</b> | <b>\$ 61,816,088.44</b> | <b>\$ 61,687,639.36</b> | <b>\$ 61,662,114.99</b> |
| <b>GRAN TOTAL INVERSIONES, PESOS</b>    | <b>\$ 52,783,230.48</b> | <b>\$ 57,225,541.69</b> | <b>\$ 69,539,153.45</b> | <b>\$ 69,218,934.57</b> | <b>\$ 67,761,641.29</b> | <b>\$ 69,761,927.66</b> | <b>\$ 67,683,932.50</b> | <b>\$ 67,555,483.42</b> | <b>\$ 67,529,959.05</b> |
| <b>TOTAL DOLARES</b>                    | <b>\$ 169,999.15</b>    | <b>\$ 189,952.06</b>    | <b>\$ 200,001.61</b>    | <b>\$ 200,001.20</b>    | <b>\$ 220,000.30</b>    | <b>\$ 249,999.53</b>    | <b>\$ 279,999.60</b>    | <b>\$ 320,000.09</b>    | <b>\$ 360,000.55</b>    |



FLAMENCOS NO. 74  
COL. SAN JOSÉ INSURGENTES  
CDMX C.P. 03900

## Gráfica del comportamiento de saldos de la cuenta en dólares Scotiabank cuenta 0106375839



FLAMENCOS NO. 74  
COL. SAN JOSÉ INSURGENTES  
CDMX C.P. 03900



@AMCPER



WWW.CIRUGIAPLASTICA.MX

## Dólares Scotiabank cuenta 0106375839

PAGINA 1 DE 5



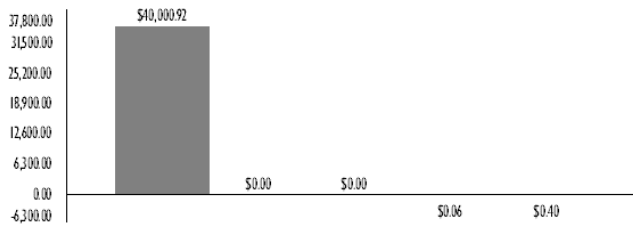
000524  
ASOCIACION MEXICANA DE CIRUGIA PLASTICA,  
FLAMENCON NO. 74 BENITO JUAREZ  
SAN JOSE INSURGENTES  
BENITO JUAREZ  
C.P. 03900 C.R. 15000 ENVIAR SUC 001059



| Estado de Cuenta          | CHQ MOR DLLS C/CH   |
|---------------------------|---------------------|
| Cuenta                    | 00106375839         |
| <b>CLABE</b>              | 044180001063758397  |
| Fecha de corte            | 29-SEP-23           |
| Periodo                   | 01-SEP-23/29-SEP-23 |
| No. de días en el periodo | 29                  |
| Moneda                    | DOLARES             |
| Banca                     | RED DE SUCURSAL     |

Para cuentas en Dólares, la CLABE aplica únicamente para operaciones vía SPID.

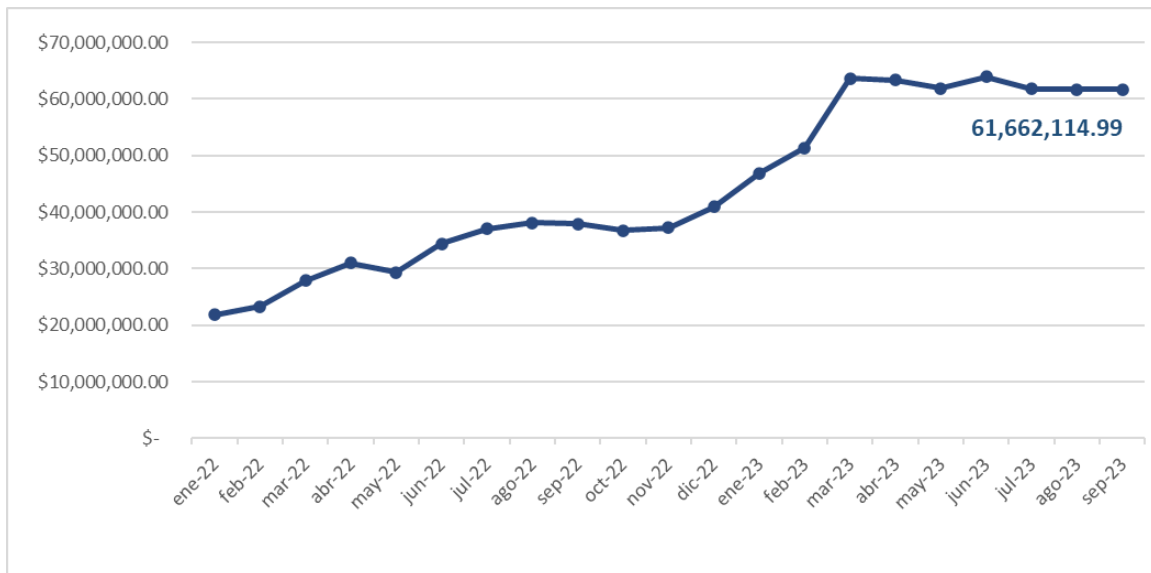
R.F.C. Cliente AMC8905238R4  
Sucursal UNIVERSIDAD DF  
AV. UNIVERSIDAD 1134 CP 03300  
CIUDAD DE MEXICO  
Ciudad CIUDAD DE MEXICO

| Resumen de Saldos                    |              | Comportamiento de transacciones en tu cuenta   |  |
|--------------------------------------|--------------|--|--|
| Saldo inicial                        | \$320,000.09 | Saldo inicial = \$320,000.09 Saldo final = \$360,000.55                              |  |
| (+) Depósitos                        | \$40,000.92  |  |  |
| (+) Intereses recibidos (Tasa 0.00%) | \$0.00       |  |  |
| (-) Retiros                          | \$0.00       |  |  |
| (-) Comisiones cobradas              | \$0.40       |  |  |
| (-) Impuestos                        | \$0.06       |  |  |
| (=) Saldo final de la cuenta         | \$360,000.55 |  |  |



FLAMENCOS NO. 74  
COL. SAN JOSÉ INSURGENTES  
CDMX C.P. 03900

## Gráfica del comportamiento de saldos de las cuentas en pesos Actinver, Principal, Scotiabank y BBVA



FLAMENCOS NO. 74  
COL. SAN JOSÉ INSURGENTES  
CDMX C.P. 03900

## Inversión Actinver contrato 6976476

# Actinver

Banco Actinver, S.A. Institución de Banca Múltiple  
Grupo Financiero Actinver

Montes Urales 620, Col. Lomas de Chapultepec,  
C.P. 11000, Cd. de México. RFC: PBI061115SC6  
CDMX: 55 1103 6600 / 01 800 705 555 5

actinver.com

### DATOS DE LA CUENTA DE INVERSIÓN

Fecha de corte: 30-SEP-23  
Días del periodo: 30

Cuenta Clabe : 133180000069764763

Cliente : 93756575

Contrato : 6976476

Asesor : 61627 DURAN CORIA ALEJANDRO

Centro Financiero : CDMX MONTES URALES

### ASOCIACION MEXICANA DE CIRUGIA PLASTICA ESTETICA Y RECONSTRUCTIVA AC

FLAMENCOS 74 74 SAN JOSÉ INSURGENTES

BENITO JUÁREZ CIU CIUDAD DE MEXICO, CDMX

C.P. 03900 C.R. 03901

### ESTADO DE CUENTA

#### RESUMEN DEL PERIODO

Del 01/SEP/2023 al 30/SEP/2023

|                        |                        |
|------------------------|------------------------|
| Saldo inicial          | \$10,036,144.40        |
| Total Abonos           | \$0.00                 |
| Total Cargos           | \$0.00                 |
| ISR Retenido           | \$0.00                 |
| Plusvalía / minusvalía | \$57,789.16            |
| <b>SALDO FINAL</b>     | <b>\$10,093,933.57</b> |



FLAMENCOS NO. 74  
COL. SAN JOSÉ INSURGENTES  
CDMX C.P. 03900




## Principal Financial (Mutualidad) contrato 368388

### Datos de la cuenta de Fondos de Inversión

Periodo: 01/09/23 AL 29/09/23  
 Fecha de corte: 29/09/23  
 No. de contrato: 368388  
 R.F.C: AMC8905238R4  
 Hora de generación: 11:17:50  
 Ejercicio fiscal:



ASOCIACIÓN MEXICANA DE CIRUGIA PLASTICA, ESTETICA RECONSTRUCTIVA A.C.  
 ASOCIACIÓN MEXICANA DE CIRUGIA PLASTICA, ESTETICAY RECONSTRUCTIVA A.C.  
 FLAMENCOS 74  
 SAN JOSE INSURGENTES  
 Benito Juarez, Distrito Federal  
 MEXICO\_CP 03900  
  
 FI202309368388 432-1-AMPM

### Datos de contacto

Sucursal: MANTENIMIENTO EMPRESARIAL  
 CALZADA DEL VALLE 112 OTE  
 DEL VALLE  
 GARZA GARCÍA, Nuevo Leon, CP 66220  
 Asesor: Beatriz Mateo López

### RESUMEN DEL PERIODO

| Saldo inicial | Total retiros | Total depósitos | Plusvalía/Minusvalía | I.S.R.<br>Retenido | Rendimiento de<br>la Cartera de<br>Inversión | Rendimiento Neto<br>de la Cartera de<br>Inversión Mensual | Rendimiento Neto<br>de la Cartera de<br>Inversión 11 meses | Saldo final   |
|---------------|---------------|-----------------|----------------------|--------------------|--|---|--|---------------|
| \$ 591,469.53 | \$ 0.00       | \$ 0.00         | \$ -14,868.61        | \$ 29.47           | -2.51%                                       | -2.51%  | -0.91%   | \$ 576,600.92 |



FLAMENCOS NO. 74  
 COL. SAN JOSÉ INSURGENTES  
 CDMX C.P. 03900

## Scotiabank cuenta 00101894455

PAGINA 1 DE 6

002643  
ASOCIACION MEXICANA DE CIRUGIA PLASTICA,  
FLAMENCOS 74 BENITO JUAREZ DF  
SAN JOSE INSURGENTES  
BENITO JUAREZ  
C.P. 03900 C.R. 15000 SUC 001059



Estado de Cuenta CU CIMA PM

|                           |                     |
|---------------------------|---------------------|
| Cuenta                    | 00101894455         |
| <b>CLABE</b>              | 044180001018944554  |
| Fecha de corte            | 29-SEP-23           |
| Periodo                   | 01-SEP-23/29-SEP-23 |
| No. de días en el periodo | 29                  |
| Monedas                   | NACIONAL            |
| Banca                     | RED DE SUCURSAL     |



R.F.C. Cliente AMC8905238R4  
Sucursal UNIVERSIDAD DF  
AV. UNIVERSIDAD 1134 CP 03300  
CIUDAD DE MEXICO  
Ciudad CIUDAD DE MEXICO

**CAT PROMEDIO 14.6%** SIN IVA CALCULADO AL 31 DE MARZO DE 2023 SOBRE LINEAS DE PROTECCION PARA EMERGENCIAS A UNA TASA DE INTERES VARIABLE PROMEDIO ANUAL DE 10.10%. OFERTA VIGENTE AL 30 DE MARZO DE 2022 PARA FINES INFORMATIVOS Y DE COMPARACION.

| Resumen de Saldos                           |               | Comportamiento de transacciones en tu cuenta         |              |
|---|---------------|--|--------------|
| Saldo inicial                               | \$11,076.51   | Saldo inicial = \$11,076.51 Saldo final= \$39,408.49 |              |
| (+) Depósitos                               | \$817,452.18  | 720,000.00   | \$817,452.18 |
| <b>(+) Intereses recibidos (Tasa 0.00%)</b> | <b>\$0.00</b> | 480,000.00   | \$0.00       |
| (-) Retiros                                 | \$788,517.00  | 240,000.00   | \$0.00       |
| (-) Comisiones cobradas                     | \$520.00      | 0.00   | \$520.00     |
| (-) Impuestos                               | \$83.20       | -240,000.00  | \$788,600.20 |
| (=) Saldo final de la cuenta                | \$39,408.49   | -480,000.00  |              |
|   |               | -720,000.00  |              |
|   |               | -960,000.00  |              |



FLAMENCOS NO. 74  
COL. SAN JOSÉ INSURGENTES  
CDMX C.P. 03900

## Scotiabank cuenta 0100154164

PAGINA 1 DE 8



002853

ASOCIACION MEXICANA DE CIRUGIA PLASTICA,  
FLAMENCOS NO 74 BENITO JUAREZ  
SAN JOS E INSURGENTES  
BENITO JUAREZ  
C.P. 03900 C.R. 15000 SUC 001059

Estado de Cuenta

CU EMP C/CHEQ C/CC

|                           |                     |
|---------------------------|---------------------|
| Cuenta                    | 00100154164         |
| CLABE                     | 044180001001541647  |
| Fecha de corte            | 29-SEP-23           |
| Periodo                   | 01-SEP-23/29-SEP-23 |
| No. de días en el período | 29                  |
| Moneda                    | NACIONAL            |
| Banca                     | RED DE SUCURSAL     |



**R.F.C. Cliente** AMC8905238R4  
**Sucursal** UNIVERSIDAD DF  
AV. UNIVERSIDAD 1134 CP 03300  
CIUDAD DE MEXICO  
**Ciudad** CIUDAD DE MEXICO

**CAT PROMEDIO 14.6%** SIN IVA CALCULADO AL 31 DE MARZO DE 2023 SOBRE LINEAS DE PROTECCION PARA EMERGENCIAS A UNA TASA DE INTERES VARIABLE PROMEDIO ANUAL DE 10.10%. OFERTA VIGENTE AL 30 DE MARZO DE 2022 PARA FINES INFORMATIVOS Y DE COMPARACION.

| Resumen de Saldos                    |              | Comportamiento de transacciones en tu cuenta         |         |
|--------------------------------------|--------------|--|---------|
| Saldo inicial                        | \$28,828.90  | Saldo inicial = \$28,828.90 Saldo final= \$17,304.70 |         |
| (+) Depósitos                        | \$144,378.00 | \$144,378.00   |         |
| (+) Intereses recibidos (Tasa 0.00%) | \$0.00       | \$0.00   |         |
| (-) Retiros                          | \$155,850.00 |  |         |
| (-) Comisiones cobradas              | \$45.00      |  | \$45.00 |
| (-) Impuestos                        | \$7.20       |  |         |
| (=) Saldo final de la cuenta         | \$17,304.70  |  |         |



FLAMENCOS NO. 74  
COL. SAN JOSÉ INSURGENTES  
CDMX C.P. 03900

## BBVA cuenta 0442646978



ASOC MEX DE CIRUGIA PLASTICA ESTETICA Y  
RECONSTRUCTIVA  
FLAMENCOS 74 0  
SAN JOSE INSURGENTES  
BENITO JUAREZ  
CIU MEXICO CP 03900

DOMICILIO FISCAL  
FLAMENCOS 74 0  
SAN JOSE INSURGENTES  
BENITO JUAREZ CIU CP 03900

### Información Financiera

| Rendimiento             |                |
|-------------------------|----------------|
| Saldo Promedio          | 55,131.02      |
| Días del Periodo        | 30             |
| <b>Tasa Bruta Anual</b> | <b>% 0.000</b> |
| Saldo Promedio Gravable | 55,131.02      |
| Intereses a Favor (+)   | 0.00           |

### Estado de Cuenta MAESTRA PYME BBVA PAGINA 1 / 12

|                  |                              |
|------------------|------------------------------|
| Periodo          | DEL 01/09/2023 AL 30/09/2023 |
| Fecha de Corte   | 30/09/2023                   |
| No. de Cuenta    | 0442646978                   |
| No. de Cliente   | 17114526                     |
| R.F.C            | AMC8905238R4                 |
| No. Cuenta CLABE | 012180004426469786           |

SUCURSAL : 1712 CENTRO PYME INSURGENTES  
DIRECCION: AV. INSURGENTES SUR 1323 COL.  
INSURGENTES MIXCOAC MEX D  
PLAZA: CIUDAD DE MEXICO  
TELEFONO: (5)4825320

### MONEDA NACIONAL

| Comportamiento               |                 |
|------------------------------|-----------------|
| Saldo de Liquidación Inicial | 13,162.44       |
| Saldo de Operación Inicial   | 13,162.44       |
| Depósitos / Abonos (+)       | 43 2,876,151.49 |
| Retiros / Cargos (-)         | 80 2,831,283.84 |
| Saldo Final (+)              | 58,030.09       |



FLAMENCOS NO. 74  
COL. SAN JOSÉ INSURGENTES  
CDMX C.P. 03900

## Fondo de Inversión BBVA contrato 2050670502



ASOC MEX DE CIRUGIA PLASTICA ESTETICA Y  
RECONSTRUCTIVA AC  
FLAMENCOS 74 0

SAN JOSE INSURGENTES MEXICO 102  
03900 BENITO JUAREZ CIUDAD DE MEXICO

ESTADO DE CUENTA  
FONDOS DE INVERSIÓN  
PÁGINA 1 / 7

|                  |                              |
|------------------|------------------------------|
| Periodo          | Del 01/09/2023 al 29/09/2023 |
| Días del Periodo | 29                           |
| Fecha de Corte   | 29/09/2023                   |
| No. de Contrato  | 2050670502                   |
| Cuenta Asociada  | 0442646978                   |
| No. de Cliente   | 17114526                     |
| R.F.C.           | AMC8905238R4                 |

EJECUTIVO: PABLO VALENTIN ARENAS FLORES  
SUCURSAL: 1712 CENTRO PYME INSURGENTES  
DIRECCION: AV. INSURGENTES SUR  
1323  
INSURGENTES CIUDAD DE MEXICO  
MIXCOAC MEXICO  
PLAZA: 010 CIUDAD DE MEXICO  
TELEFONO: (5) 4825320

DINERO EN TU CUENTA? MEJOR INVIERTELO DESDE LA  
APP BBVA. ALGUNOS DE NUESTROS FONDOS DE INVERSION  
HAN TENIDO RENDIMIENTOS SUPERIORES AL 9.5%  
CONOCELOS EN WWW.BBVA.MX LOS RENDIMIENTOS  
HISTORICOS SON INDICATIVOS PUDIENDO NO GARANTIZAR  
RENDIMIENTOS FUTUROS.

MONEDA NACIONAL

| Mes Anterior      |                  |                  | Mes Actual        |                  |                  |                |                |            |
|-------------------|------------------|------------------|-------------------|------------------|------------------|----------------|----------------|------------|
| NUMERO DE TITULOS | PRECIO AL CIERRE | VALOR DE MERCADO | NUMERO DE TITULOS | PRECIO AL CIERRE | VALOR DE MERCADO | SALDO PROMEDIO | COSTO PROMEDIO | % PARTICIP |
| BBVAGOB E1        | 00               |                  |                   |                  |                  |                |                |            |
| 917,203           | 55.611416        | 51,006,957.58    | 906,569           | 56.120204        | 50,876,837.22    | 51,295,956.37  | 51.601145      | 100.00     |
| TOTALES           |                  | 51,006,957.58    |                   |                  | 50,876,837.22    |                |                |            |



FLAMENCOS NO. 74  
COL. SAN JOSÉ INSURGENTES  
CDMX C.P. 03900

## Opinión de cumplimiento de obligaciones fiscales, SAT.

Servicio de Administración Tributaria

### Opinión del cumplimiento de obligaciones fiscales

| Folio       | Clave R.F.C. |
|-------------|--------------|
| 23ND1940623 | AMC8905238R4 |

### Nombre, Denominación o Razón social

ASOCIACION MEXICANA DE CIRUGIA PLASTICA, ESTETICA Y RECONSTRUCTIVA AC

### Estimado contribuyente

Respuesta de opinión:

En atención a su consulta sobre el Cumplimiento de Obligaciones, se le informa lo siguiente:

En los controles electrónicos institucionales del Servicio de Administración Tributaria, se observa que en el momento en que se realiza esta revisión, se encuentra al corriente en el cumplimiento de los puntos que se revisa la opinión del cumplimiento de obligaciones fiscales, contenidos en la Resolución Miscelánea Fiscal vigente. Por lo que se emite esta opinión del cumplimiento de obligaciones fiscales, en sentido **POSITIVO**. La presente opinión no es una constancia del correcto entero de los impuestos declarados, para lo cual el SAT se reserva sus facultades de verificación previstas en el Código Fiscal de la Federación.

Revisión practicada el día 30 de septiembre de 2023, a las 14:41 horas



FLAMENCOS NO. 74  
COL. SAN JOSÉ INSURGENTES  
CDMX C.P. 03900