

ASOCIACIÓN MEXICANA DE CIRUGÍA PLÁSTICA, ESTÉTICA Y RECONSTRUCTIVA, A.C.

Relación de Egresos Gestión 2023-2025, julio 2023

Relación de pagos realizados.

| Proveedor | Concepto | Total |
|--|---|-------------------|
| GASTOS FIJOS | | |
| Eduardo Martínez Gasca | Iguala mensual SIMA, plataforma miembros y administración base AMCPEP, julio 2023 | 11,672.70 |
| Mailchimp | Mensualidad sistema de correos electrónicos, junio 2023 | 1,200.01 |
| Zoom Videos Communications | Reuniones virtuales AMCPEP | 815.12 |
| Logmein Gotomeeting | Servidor acceso remoto, junio 2023 | 2,616.85 |
| The Servint Corporación Reston (leaseweb) | Servidor página web AMCPEP, junio 2023 | 1,731.37 |
| ADT Private Security Services de México S.A. de C.V. | Servicio ADT, junio 2023 | 1,396.64 |
| Cablevisión, S.A. de C.V. (izzi) | Servicio mensual de internet, junio 2023 | 590.00 |
| Telmex de México, S.A.B. de C.V. | Servicio telefónico, junio 2023 | 2,922.00 |
| Secretaría de Administración y Finanzas de la CDMX | Servicio de agua, 3er. bimestre 2023 | 3,584.00 |
| José Héctor Ángeles Ríos | Servicio de estacionamiento, julio 2023 | 4,384.80 |
| AMCPEP | Gastos de caja chica, julio 2023 | 7,114.00 |
| Nómina, AMCPEP | Nómina, julio 2023 | 164,640.34 |
| | TOTAL | 202,667.83 |
| GASTOS EN IMPUESTOS (SAT, ISN, predial, IMSS e INFONAVIT) | | |
| Secretaría de Administración y Finanzas de la CDMX | Pago 3% ISN, junio 2023 | 5,583.00 |
| SIPARE/IMSS-INFONAVIT | Pago IMSS, junio e INFONAVIT mayo y junio 2023 | 67,081.64 |
| Servicio de Administración Tributaria | Pago impuestos, junio 2023 (retenciones honorarios, salarios, IVA) | 37,584.00 |
| | TOTAL | 110,248.64 |
| GASTOS SESIONES ACADEMICAS | | |
| Axel Ortega Ruíz | Correos masivos mailchimp, julio 2023, sesión de seguridad 12 julio, sesión 22 julio, sesión mensual 26 julio | 29,580.00 |
| | TOTAL | 29,580.00 |
| GASTOS DE HONORARIOS (legales, contabilidad, notaría) | | |
| Bertha I. Morales Maldonado (Serv. int.) | Servicios legales, iguala julio 2023 (Lic. Venzor) | 14,299.95 |
| Octavio Casa-Madrid Mata (Serv. ext.) | Asesoría, iguala julio 2023 | 18,000.00 |
| Luna Magic | Servicios de auditoria 2022, liquidación | 13,000.00 |
| Tax Center Millennials, SAS | Servicios de contabilidad, iguala junio 2023 | 19,727.56 |
| | TOTAL | 65,027.51 |
| GASTOS CONSEJO DIRECTIVO | | |
| | SIN GASTOS | - |
| | TOTAL | - |



FLAMENCOS NO. 74
COL. SAN JOSÉ INSURGENTES
CDMX C.P. 03900

ASOCIACIÓN MEXICANA DE CIRUGÍA PLÁSTICA, ESTÉTICA Y RECONSTRUCTIVA, A.C.

Relación de Egresos Gestión 2023-2025, julio 2023

| Relación de pagos realizados. | | |
|---|--|---------------------|
| Proveedor | Concepto | Total |
| GASTOS PUBLICIDAD Y POSICIONAMIENTO AMC PER | | |
| Gastos de representación | Rueda de prensa, foro " Panorama legislativo de la cirugía en México y Guanajuato", 18 junio | 9,129.00 |
| Gastos de representación | Rueda de prensa, "Seguridad, riesgos y beneficios de los implantes mamarios", 22 junio | 14,229.00 |
| Gastos de representación | Gatos de viaje, congreso de anestesiología, 08 julio | 5,529.00 |
| Concesionaria Vuela Compañía de Aviación (Volaris) | Gastos de viaje, Congreso Mazatlán (boleto de avión) | 5,539.86 |
| Inmobiliaria Turística de Mazatlán | Gastos de viaje, Congreso Mazatlán (hospedaje) | 13,274.34 |
| Victoria Salamán Gutiérrez | Consultoría, comunicación y manejo de redes sociales, iguala julio 2023 | 30,695.62 |
| | TOTAL | 78,396.82 |
| GASTOS DE DIVULGACION CIENTIFICA | | |
| Graphimedic, S.A. de C.V. | Revista interna AMC PER electrónica 2023, número 01 | 151,960.00 |
| | TOTAL | 151,960.00 |
| COMITE LEGAL | | |
| José Iván Gaspar Martínez | Servicios generales, julio 2023 | 30,000.00 |
| | TOTAL | 30,000.00 |
| GASTOS DE PROTECCIÓN A SOCIOS (SEGURO DE VIDA) | | |
| | Sin gastos este mes | |
| | TOTAL | - |
| GASTOS VARIOS | | |
| Akky Online Solutions S.A. de C.V. | Renovación de dominio .org.mx y .mx (tres años) | 4,438.00 |
| S & S Marketing Integral | Elaboración de sello y logo AMC PER | 10,266.00 |
| Dr. Francisco López Torres | Devolución, no se autorizó inscripción (residente de Brasil) | 4,375.00 |
| | NEGRO | 19,079.00 |
| CARGOS NO RECONOCIDOS | | |
| Grupo Financiero Scotiabank Inverlat, S.A. de C.V. | Cargo en aclaración | 29,231.02 |
| | TOTAL | 29,231.02 |
| GASTOS FINANCIEROS | | |
| Comisiones bancarias | Comisiones bancarias, julio 2023 | 5,528.50 |
| American Express Company (México), S.A. de C.V. | Cuota anual, tarjeta corporativa | 1,987.75 |
| | TOTAL | 7,516.25 |
| GASTOS CONGRESOS | | |
| Digitalocean.com - New York City | Servidor, curso de fundamentos 2023 | 369.95 |
| Contacto en Viajes, S.A. de C.V. | Curso Innovaciones 2023, 3er. anticipo | 184,096.15 |
| Convenciones y Congresos Calificados, S.A. de C.V. | 54 Congreso Anual Internacional Mérida, 1er. anticipo | 1,000,000.00 |
| Convenciones y Congresos Calificados, S.A. de C.V. | 54 Congreso Anual Internacional Mérida, 2o. anticipo | 1,000,000.00 |
| | TOTAL | 2,184,466.10 |
| TOTAL GASTOS MENSUALES GESTIÓN 2023-2025 | | 2,878,942.15 |



FLAMENCOS NO. 74
COL. SAN JOSÉ INSURGENTES
CDMX C.P. 03900

| RELACIÓN DE INGRESOS, JULIO 2023 | |
|--|---------------------|
| GESTION 2023-2025 | |
| CONCEPTO | jul-23 |
| PAGOS DE SOCIOS POR CUOTAS | |
| Anualidad 2021 | 8,752.00 |
| Anualidad 2022 | 23,490.00 |
| Anualidad 2023 | 207,054.55 |
| Anualidad 2024 | 4,300.00 |
| Total anualidades | 243,596.55 |
| PAGOS DE EVENTOS ACADEMICOS | |
| Cuota 2023 Curso Innovaciones - Querétaro | 34,000.00 |
| LIV CONGRESO: Cuota Mérida 2024 | 91,200.00 |
| Total eventos académicos | 125,200.00 |
| OTROS INGRESOS | |
| 2023 Curso Innovaciones - Querétaro, cena fin de año | 3,600.00 |
| 2023 Stand Curso Innovaciones - Querétaro | 164,840.00 |
| 2024 Stand Congreso Mérida, Yucatán | 289,568.19 |
| Sesión académica-webinar comercial | 17,400.00 |
| Depósitos no facturados | 21,450.00 |
| Intereses bancarios | 446,486.83 |
| Total otros ingresos | 943,345.02 |
| TOTAL INGRESOS MENSUALES GESTIÓN 2023-2025 | 1,312,141.57 |



FLAMENCOS NO. 74
COL. SAN JOSÉ INSURGENTES
CDMX C.P. 03900

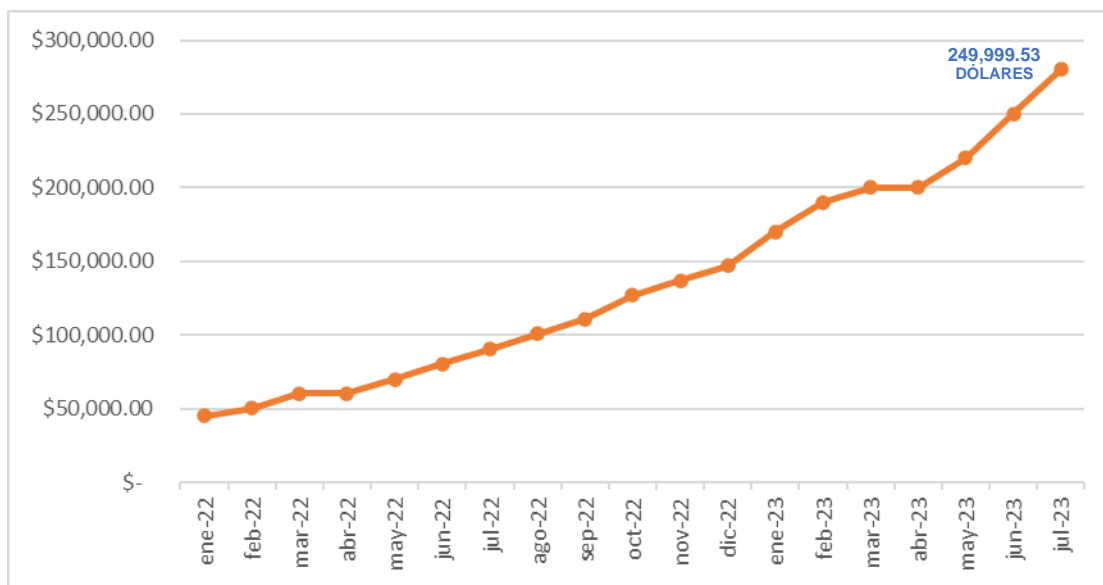
ASOCIACIÓN MEXICANA DE CIRUGÍA PLÁSTICA, ESTÉTICA Y RECONSTRUCTIVA, A.C.
MESA DIRECTIVA 2021-2023
INFORMACIÓN DE CUENTAS BANCARIAS 2021-2023

| | ene-22 | feb-22 | mar-22 | abr-22 | may-22 | jun-22 | jul-22 | ago-22 | sep-22 |
|---|-------------------------|-------------------------|-------------------------|-------------------------|-------------------------|-------------------------|-------------------------|-------------------------|-------------------------|
| Fondo Fijo | | | | | | | | | |
| Dólares Scotiabank 00106375839 | \$ 45,081.49 | \$ 50,081.10 | \$ 60,080.30 | \$ 60,079.89 | \$ 70,079.07 | \$ 80,378.27 | \$ 90,377.87 | \$ 100,902.48 | \$ 110,902.07 |
| TOTAL DÓLARES | \$ 45,081.49 | \$ 50,081.10 | \$ 60,080.30 | \$ 60,079.89 | \$ 70,079.07 | \$ 80,378.27 | \$ 90,377.87 | \$ 100,902.48 | \$ 110,902.07 |
| Inversiones Activer 6976476 | \$ 8,989,919.48 | \$ 9,014,157.96 | \$ 9,047,241.30 | \$ 9,042,977.64 | \$ 9,094,264.70 | \$ 9,115,520.64 | \$ 9,196,316.88 | \$ 9,222,211.75 | \$ 9,235,521.56 |
| Principal Financial (Mutualidad) 368388 | \$ 675,000.91 | \$ 665,178.86 | \$ 660,573.63 | \$ 636,447.50 | \$ 630,137.31 | \$ 608,930.69 | \$ 627,743.82 | \$ 611,398.97 | \$ 581,902.16 |
| TOTAL PESOS CTAS PATRIMONIALES | \$ 9,664,920.39 | \$ 9,679,336.82 | \$ 9,707,814.93 | \$ 9,679,425.14 | \$ 9,724,402.01 | \$ 9,724,451.33 | \$ 9,824,060.70 | \$ 9,833,610.72 | \$ 9,817,423.72 |
| Activo Circulante | | | | | | | | | |
| Scotiabank 00101894455 | \$ 11,420.09 | \$ 60,439.39 | \$ 9,502.42 | \$ 9,405.22 | \$ 11,189.12 | \$ 140,445.80 | \$ 10,975.11 | \$ 10,019.51 | \$ 43,841.54 |
| Scotiabank 00100154164 | \$ 147,475.95 | \$ 63,280.56 | \$ 214,252.35 | \$ 21,292.33 | \$ 24,222.65 | \$ 1,431,699.82 | \$ 47,128.67 | \$ 57,982.47 | \$ 19,961.74 |
| BBVA 0442646978 | \$ 12,705.38 | \$ 138,295.50 | \$ 110,735.34 | \$ 10,384.82 | \$ 246,606.54 | \$ 33,087.37 | \$ 15,637.12 | \$ 378,530.68 | \$ 19,863.82 |
| Inversión BBVA Fondo de Inversión | \$ 12,013,544.53 | \$ 13,402,118.26 | \$ 17,839,773.72 | \$ 21,268,162.11 | \$ 19,298,081.39 | \$ 23,057,917.40 | \$ 27,126,978.80 | \$ 27,858,919.02 | \$ 28,040,269.61 |
| TOTAL PESOS CIRCULANTE | \$ 12,185,145.95 | \$ 13,664,133.71 | \$ 18,174,263.83 | \$ 21,309,244.48 | \$ 19,580,099.70 | \$ 24,663,150.39 | \$ 27,200,719.70 | \$ 28,305,451.68 | \$ 28,123,936.71 |
| Inversión en Inmuebles | \$ 5,268,981.80 | \$ 5,268,981.80 | \$ 5,867,844.06 | \$ 5,867,844.06 | \$ 5,867,844.06 | \$ 5,867,844.06 | \$ 5,867,844.06 | \$ 5,867,844.06 | \$ 5,867,844.06 |
| TOTAL PESOS | \$ 21,850,066.34 | \$ 23,343,470.53 | \$ 27,882,078.76 | \$ 30,988,669.62 | \$ 29,304,501.71 | \$ 34,387,601.72 | \$ 37,024,780.40 | \$ 38,139,062.40 | \$ 37,941,360.43 |
| GRAN TOTAL INVERSIONES, PESOS | \$ 27,119,048.14 | \$ 28,612,452.33 | \$ 33,749,922.82 | \$ 36,856,513.68 | \$ 35,172,345.77 | \$ 40,255,445.78 | \$ 42,892,624.46 | \$ 44,006,906.46 | \$ 43,809,204.49 |
| TOTAL DÓLARES | \$ 45,081.49 | \$ 50,081.10 | \$ 60,080.30 | \$ 60,079.89 | \$ 70,079.07 | \$ 80,378.27 | \$ 90,377.87 | \$ 100,902.48 | \$ 110,902.07 |

ASOCIACIÓN MEXICANA DE CIRUGÍA PLÁSTICA, ESTÉTICA Y RECONSTRUCTIVA, A.C.
MESA DIRECTIVA 2023-2025
INFORMACIÓN DE CUENTAS BANCARIAS 2022-2025

| | nov-22 | dic-22 | ene-23 | feb-23 | mar-23 | abr-23 | may-23 | jun-23 | jul-23 |
|---|-------------------------|-------------------------|-------------------------|-------------------------|-------------------------|-------------------------|-------------------------|-------------------------|-------------------------|
| Fondo Fijo | | | | | | | | | |
| Dólares Scotiabank 00106375839 | \$ 137,045.31 | \$ 147,044.89 | \$ 169,999.15 | \$ 189,952.06 | \$ 200,001.61 | \$ 200,001.20 | \$ 220,000.30 | \$ 249,999.53 | \$ 279,999.60 |
| TOTAL DÓLARES | \$ 137,045.31 | \$ 147,044.89 | \$ 169,999.15 | \$ 189,952.06 | \$ 200,001.61 | \$ 200,001.20 | \$ 220,000.30 | \$ 249,999.53 | \$ 279,999.60 |
| Inversiones Activer 6976476 | \$ 9,394,793.66 | \$ 9,480,305.67 | \$ 9,555,388.98 | \$ 9,557,975.15 | \$ 9,671,037.50 | \$ 9,745,332.17 | \$ 9,818,281.47 | \$ 9,898,021.33 | \$ 9,975,448.74 |
| Principal Financial (Mutualidad) 368388 | \$ 612,058.24 | \$ 601,741.37 | \$ 621,219.30 | \$ 592,543.79 | \$ 601,534.53 | \$ 605,105.69 | \$ 594,232.67 | \$ 599,859.71 | \$ 604,124.31 |
| TOTAL PESOS CTAS PATRIMONIALES | \$ 10,006,851.90 | \$ 10,082,047.04 | \$ 10,176,608.28 | \$ 10,150,518.94 | \$ 10,272,572.03 | \$ 10,350,437.86 | \$ 10,412,514.14 | \$ 10,497,881.04 | \$ 10,579,573.05 |
| Activo Circulante | | | | | | | | | |
| Scotiabank 00101894455 | \$ 9,398.23 | \$ 10,476.93 | \$ 13,021.73 | \$ 16,473.93 | \$ 10,429.59 | \$ 10,295.39 | \$ 13,846.69 | \$ 10,280.49 | \$ 10,387.71 |
| Scotiabank 00100154164 | \$ 58,759.58 | \$ 29,871.42 | \$ 46,002.30 | \$ 73,864.86 | \$ 42,103.15 | \$ 17,111.73 | \$ 22,250.61 | \$ 21,890.09 | \$ 13,558.05 |
| BBVA 0442646978 | \$ 78,951.74 | \$ 100,897.11 | \$ 1,098,470.98 | \$ 556,382.63 | \$ 15,297.12 | \$ 13,833.03 | \$ 21,682.53 | \$ 245,023.65 | \$ 46,310.90 |
| Inversión BBVA Fondo de Inversión | \$ 27,119,795.00 | \$ 30,674,186.64 | \$ 35,581,283.13 | \$ 40,560,457.27 | \$ 53,330,907.50 | \$ 52,959,412.50 | \$ 51,423,503.26 | \$ 52,921,018.33 | \$ 51,166,258.73 |
| TOTAL PESOS CIRCULANTE | \$ 27,266,904.55 | \$ 30,815,432.10 | \$ 36,738,778.14 | \$ 41,207,178.69 | \$ 53,398,737.36 | \$ 53,000,652.65 | \$ 51,481,283.09 | \$ 53,396,202.56 | \$ 51,236,515.39 |
| Inversión en Inmuebles | \$ 5,867,844.06 | \$ 5,867,844.06 | \$ 5,867,844.06 | \$ 5,867,844.06 | \$ 5,867,844.06 | \$ 5,867,844.06 | \$ 5,867,844.06 | \$ 5,867,844.06 | \$ 5,867,844.06 |
| TOTAL PESOS | \$ 37,273,756.45 | \$ 40,897,479.14 | \$ 46,915,386.42 | \$ 51,357,697.63 | \$ 63,671,309.39 | \$ 63,351,090.51 | \$ 61,893,797.23 | \$ 63,894,083.60 | \$ 61,816,088.44 |
| GRAN TOTAL INVERSIONES, PESOS | \$ 43,141,600.51 | \$ 46,765,323.20 | \$ 52,783,230.48 | \$ 57,225,541.69 | \$ 69,539,153.45 | \$ 69,218,934.57 | \$ 67,761,641.29 | \$ 69,761,927.66 | \$ 67,683,932.50 |
| TOTAL DÓLARES | \$ 137,045.31 | \$ 147,044.89 | \$ 169,999.15 | \$ 189,952.06 | \$ 200,001.61 | \$ 200,001.20 | \$ 220,000.30 | \$ 249,999.53 | \$ 279,999.60 |

Gráfica del comportamiento de saldos de la cuenta en dólares Scotiabank cuenta 0106375839



FLAMENCOS NO. 74
COL. SAN JOSÉ INSURGENTES
CDMX C.P. 03900



@AMCPER



WWW.CIRUGIAPLASTICA.MX

Dólares Scotiabank cuenta 0106375839

PAGINA 1 DE 5



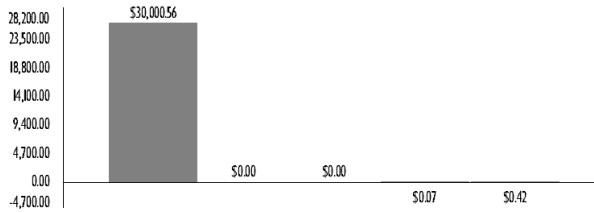
000449
ASOCIACION MEXICANA DE CIRUGIA PLASTICA,
FLAMENCON NO. 74 BENITO JUAREZ
SAN JOSE INSURGENTES
BENITO JUAREZ
C.P. 03900 C.R. 15000 ENVIAR SUC 001059

| Estado de Cuenta | | CHQ MOR DLLS C/CH |
|---------------------------|-----------------|---------------------|
| Cuenta | CLABE | 00106375839 |
| Fecha de corte | Periodo | 044180001063758397 |
| No. de días en el periodo | Moneda | 31-JUL-23 |
| Banca | Red de Sucursal | 03-JUL-23/31-JUL-23 |
| | | 29 |
| | | DOLARES |
| | | RED DE SUCURSAL |



Para cuentas en Dólares, la CLABE aplica únicamente para operaciones vía SPID.

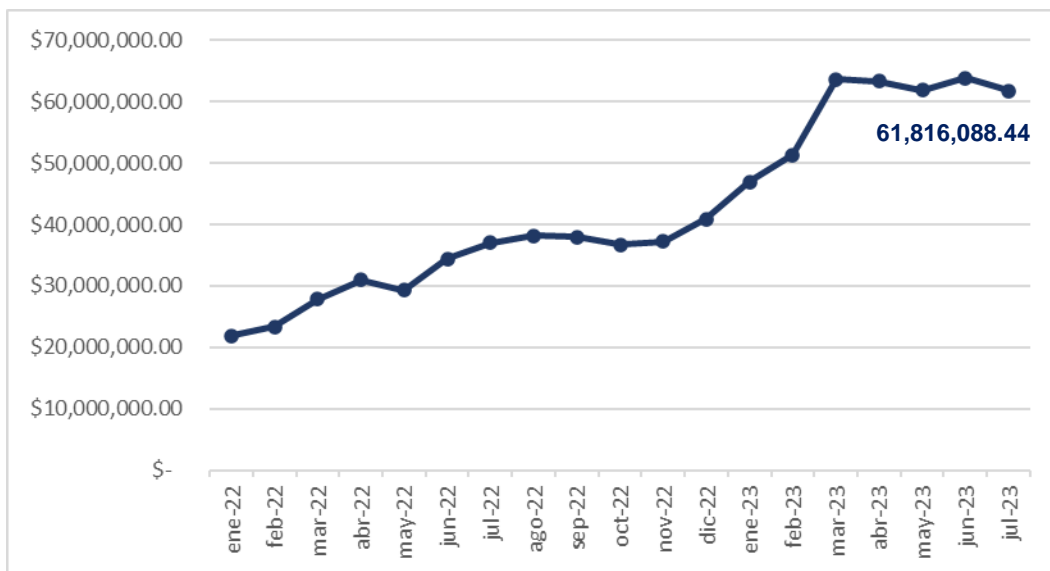
R.F.C. Cliente AMC8905238R4
Sucursal UNIVERSIDAD DF
AV. UNIVERSIDAD 1134 CP 03300
CIUDAD DE MEXICO
Ciudad CIUDAD DE MEXICO

| Resumen de Saldos | | Comportamiento de transacciones en tu cuenta | |
|---|---------------------|--|--|
| Saldo inicial | \$249,999.53 | Saldo inicial = \$249,999.53 Saldo final= \$279,999.60 | |
| (+) Depósitos | \$30,000.56 |  | |
| (+) Intereses recibidos (Tasa 0.00%) | \$0.00 | | |
| (-) Retiros | \$0.00 | | |
| (-) Comisiones cobradas | \$0.42 | | |
| (-) Impuestos | \$0.07 | | |
| (=) Saldo final de la cuenta | \$279,999.60 | | |



FLAMENCOS NO. 74
COL. SAN JOSÉ INSURGENTES
CDMX C.P. 03900

Gráfica del comportamiento de saldos de las cuentas en Pesos Actinver, Principal, Scotiabank y BBVA



FLAMENCOS NO. 74
COL. SAN JOSÉ INSURGENTES
CDMX C.P. 03900

Inversión Actinver contrato 6976476

Actinver

Banco Actinver, S.A. Institución de Banca Múltiple
Grupo Financiero Actinver

Montes Urales 620, Col. Lomas de Chapultepec,
C.P. 11000, Cd. de México. RFC: PBI061115SC6
CDMX: 55 1103 6600 / 01 800 705 555 5

actinver.com

DATOS DE LA CUENTA DE INVERSIÓN

Fecha de corte: 31-JUL-23
Días del periodo: 31

Cuenta Clabe : 133180000069764763

Cliente : 93756575

Contrato : 6976476

Asesor : 61627 DURAN CORIA ALEJANDRO

Centro Financiero : CDMX MONTES URALES

ASOCIACION MEXICANA DE CIRUGIA PLASTICA ESTETICA Y RECONSTRUCTIVA AC

FLAMENCOS 74 74 SAN JOSÉ INSURGENTES
BENITO JUÁREZ CIU CIUDAD DE MEXICO, CDMX
C.P. 03900 C.R. 03901

ESTADO DE CUENTA

RESUMEN DEL PERIODO

Del 01/JUL/2023 al 31/JUL/2023

| | |
|------------------------|-----------------------|
| Saldo inicial | \$9,898,021.33 |
| Total Abonos | \$0.00 |
| Total Cargos | \$0.00 |
| ISR Retenido | \$0.00 |
| Plusvalía / minusvalía | \$77,427.41 |
| SALDO FINAL | \$9,975,448.74 |



FLAMENCOS NO. 74
COL. SAN JOSÉ INSURGENTES
CDMX C.P. 03900

Principal Financial (Mutualidad) contrato 368388

Datos de la cuenta de Fondos de Inversión

Periodo: 01/07/23 AL 31/07/23
Fecha de corte: 31/07/23
No. de contrato: 368388
R.F.C.: AMC8905238R4
Hora de generación: 09:32:46
Ejercicio fiscal:



ASOCIACIÓN MEXICANA DE CIRUGIA PLASTICA, ESTETICA RECONSTRUCTIVA A.C.
ASOCIACIÓN MEXICANA DE CIRUGIA PLASTICA, ESTETICAY RECONSTRUCTIVA A.C.
FLAMENCOS 74
SAN JOSE INSURGENTES
Benito Juárez, Distrito Federal
MEXICO, CP 03900
FI202307368388 405-1-AMPM

Datos de contacto

Sucursal: MANTENIMIENTO EMPRESARIAL
CALZADA DEL VALLE 112 OTE
DEL VALLE
GARZA GARCÍA, Nuevo Leon, CP 66220
Asesor: Beatriz Mateo López

RESUMEN DEL PERIODO

| Saldo inicial | Total retiros | Total depósitos | Plusvalía/Minusvalía | I.S.R. Retenido | Rendimiento de la Cartera de Inversión | Rendimiento Neto de la Cartera de Inversión Mensual | Rendimiento Neto de la Cartera de Inversión 11 meses | Saldo final |
|---------------|---------------|-----------------|----------------------|-----------------|--|---|--|---------------|
| \$ 599,859.71 | \$ 0.00 | \$ 0.00 | \$ 4,264.60 | \$ 27.75 | 0.71% | 0.71% | -3.76% | \$ 604,124.31 |

CARTERA PERIODO ANTERIOR

| Fondo | Títulos | Precio | Valuación | % |
|--------------|---------|---------------|---------------|-------|
| | | | 30/05/23 | |
| INSTR. DEUDA | | | | 0.06 |
| FRNFGUMZ | 20 | \$ 18,454,710 | \$ 369,09 | 0.06 |
| LIFE STYLE | | | | 99.94 |
| PRINLS2MC | 28,350 | \$ 21,146,019 | \$ 599,489,14 | 99.94 |

CARTERA PERIODO ACTUAL

| Fondo | Títulos | Costo Promedio | Precio Valuación | Valuación | Diferencial Precio Mercado | Precio Mercado | Diferencial Valuación Mercado | Valuación Mercado | % |
|--------------|---------|----------------|------------------|---------------|----------------------------|----------------|-------------------------------|-------------------|-------|
| | | | 31/07/23 | 31/07/23 | | | | | |
| INSTR. DEUDA | | | | | | | | | 0.06 |
| FRNFGUMZ | 20 | \$ 16,484,136 | \$ 18,591,811 | \$ 371,84 | 0.00 | 0.00 | 0.00 | 0.00 | 0.06 |
| LIFE STYLE | | | | | | | | | 99.94 |
| PRINLS2MC | 28,350 | \$ 20,882,897 | \$ 21,296,349 | \$ 603,751,49 | 0.00 | 0.00 | 0.00 | 0.00 | 99.94 |



FLAMENCOS NO. 74
COL. SAN JOSÉ INSURGENTES
CDMX C.P. 03900

Scotiabank cuenta 00101894455

PAGINA 1 DE 7



005088
ASOCIACION MEXICANA DE CIRUGIA PLASTICA,
FLAMENCOS 74 BENITO JUAREZ DF
SAN JOSE INSURGENTES
BENITO JUAREZ
C.P. 03900 C.R. 15000 SUC 001059

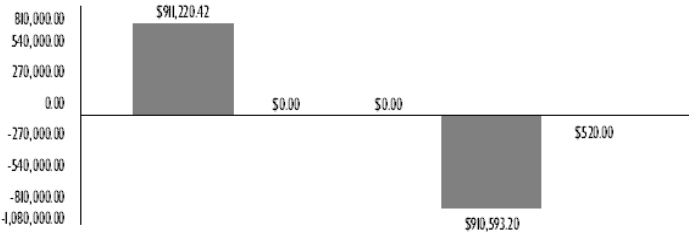
Estado de Cuenta CU CIMA PM

| | |
|---------------------------|---------------------|
| Cuenta | 00101894455 |
| CLABE | 044180001018944554 |
| Fecha de corte | 31-JUL-23 |
| Periodo | 03-JUL-23/31-JUL-23 |
| No. de días en el periodo | 29 |
| Moneda | NACIONAL |
| Banca | RED DE SUCURSAL |



R.F.C. Cliente AMC8905238R4
Sucursal UNIVERSIDAD DF
AV. UNIVERSIDAD 1134 CP 03300
CIUDAD DE MEXICO
Ciudad CIUDAD DE MEXICO

CAT PROMEDIO 14.6% SIN IVA CALCULADO AL 31 DE MARZO DE 2023 SOBRE LINEAS DE PROTECCION PARA EMERGENCIAS A UNA TASA DE INTERES VARIABLE PROMEDIO ANUAL DE 10.10%. OFERTA VIGENTE AL 30 DE MARZO DE 2022 PARA FINES INFORMATIVOS Y DE COMPARACION.

| Resumen de Saldos | | Comportamiento de transacciones en tu cuenta | |
|---|---------------|--|--|
| Saldo inicial | \$10,280.49 | Saldo inicial = \$10,280.49 Saldo final = \$10,387.71 | |
| (+) Depósitos | \$911,220.42 |  | |
| (+) Intereses recibidos (Tasa 0.00%) | \$0.00 | | |
| (-) Retiros | \$910,510.00 | | |
| (-) Comisiones cobradas | \$520.00 | | |
| (-) Impuestos | \$83.20 | | |
| (=) Saldo final de la cuenta | \$10,387.71 | | |



FLAMENCOS NO. 74
COL. SAN JOSÉ INSURGENTES
CDMX C.P. 03900

Scotiabank cuenta 0100154164

PAGINA 1 DE 8



005329
ASOCIACION MEXICANA DE CIRUGIA PLASTICA,
FLAMENCOS NO 74 BENITO JUAREZ
SAN JOS E INSURGENTES
BENITO JUAREZ
C.P. 03900 C.R. 15000 SUC 001059

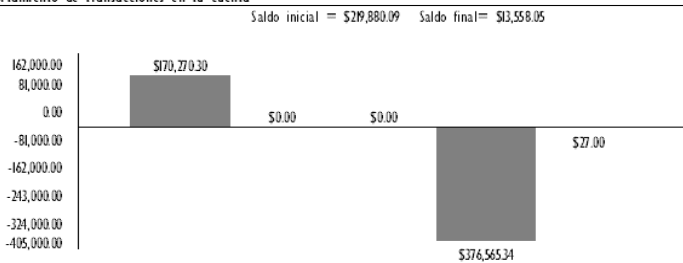
Estado de Cuenta CU EMP C/CHEQ C/CC

| | |
|---------------------------|---------------------|
| Cuenta | 00100154164 |
| CLABE | 044180001001541647 |
| Fecha de corte | 31-JUL-23 |
| Periodo | 03-JUL-23/31-JUL-23 |
| No. de días en el periodo | 29 |
| Moneda | NACIONAL |
| Banca | RED DE SUCURSAL |



R.F.C. Cliente AMC8905238R4
Sucursal UNIVERSIDAD DF
AV. UNIVERSIDAD 1134 CP 03300
CIUDAD DE MEXICO
Ciudad CIUDAD DE MEXICO

CAT PROMEDIO 14.6% SIN IVA CALCULADO AL 31 DE MARZO DE 2023 SOBRE LINEAS DE PROTECCION PARA EMERGENCIAS A UNA TASA DE INTERES VARIABLE PROMEDIO ANUAL DE 10.10%. OFERTA VIGENTE AL 30 DE MARZO DE 2022 PARA FINES INFORMATIVOS Y DE COMPARACION.

| Resumen de Saldos | | Comportamiento de transacciones en tu cuenta | |
|---|---------------|--|--|
| Saldo inicial | \$219,880.09 | Saldo inicial = \$219,880.09 Saldo final= \$13,558.05 | |
| (+) Depósitos | \$170,270.30 |  | |
| (+) Intereses recibidos (Tasa 0.00%) | \$0.00 | | |
| (-) Retiros | \$376,561.02 | | |
| (-) Comisiones cobradas | \$27.00 | | |
| (-) Impuestos | \$4.32 | | |
| (=) Saldo final de la cuenta | \$13,558.05 | | |



FLAMENCOS NO. 74
COL. SAN JOSÉ INSURGENTES
CDMX C.P. 03900

BBVA cuenta 0442646978



ASOC MEX DE CIRUGIA PLASTICA ESTETICA Y
RECONSTRUCTIVA
FLAMENCOS 74 0
SAN JOSE INSURGENTES
BENITO JUAREZ
CIUDAD DE MEXICO MEXICO CP 03900

| | |
|------------------|------------------------------|
| Periodo | DEL 01/07/2023 AL 31/07/2023 |
| Fecha de Corte | 31/07/2023 |
| No. de Cuenta | 0442646978 |
| No. de Cliente | 17114526 |
| R.F.C | AMC8905238R4 |
| No. Cuenta CLABE | 012180004426469786 |

SUCURSAL: 1712 CENTRO PYME INSURGENTES
DIRECCION: AV. INSURGENTES SUR 1323 COL. INSURGENTES
MIXCOAC MEX D
PLAZA: CIUDAD DE MEXICO
TELEFONO: (5)4825320

Estado de Cuenta

MAESTRA PYME BBVA

PAGINA 1 / 10

Información Financiera

MONEDA NACIONAL

| Rendimiento | | Comportamiento | |
|-------------------------|------------|--------------------------------|-----------------|
| Saldo Promedio | 100,307.14 | Saldo Anterior | 245,023.65 |
| Días del Periodo | 31 | Depósitos / Abonos (+) | 33 4,138,925.22 |
| Tasa Bruta Anual | % 0.000 | Retiros / Cargos (-) | 70 4,337,637.97 |
| Saldo Promedio Gravable | 100,307.14 | Saldo Final (+) | 46,310.90 |
| Intereses a Favor (+) | 0.00 | Saldo Promedio Mínimo Mensual: | 9,999.99 |
| ISR Retenido (-) | 0.00 | | |



FLAMENCOS NO. 74
COL. SAN JOSÉ INSURGENTES
CDMX C.P. 03900

Fondo de Inversión BBVA contrato 2050670502



ASOC MEX DE CIRUGIA PLASTICA ESTETICA Y
RECONSTRUCTIVA AC
FLAMENCOS 74 0

SAN JOSE INSURGENTES MEXICO 102
03900 BENITO JUAREZ CIUDAD DE MEXICO

ESTADO DE CUENTA
FONDOS DE INVERSIÓN
PÁGINA 1 /6

| | |
|------------------|------------------------------|
| Periodo | Del 01/07/2023 al 31/07/2023 |
| Días del Periodo | 31 |
| Fecha de Corte | 31/07/2023 |
| No. de Contrato | 2050670502 |
| Cuenta Asociada | 0442646978 |
| No. de Cliente | 17114526 |
| R.F.C. | AMC8905238R4 |

EJECUTIVO: PABLO VALENTIN ARENAS FLORES
SUCURSAL: 1712 CENTRO PYME INSURGENTES
DIRECCION: AV. INSURGENTES SUR
1323
INSURGENTES CIUDAD DE MEXICO
MIXCOAC MEXICO
PLAZA: 010 CIUDAD DE MEXICO
TELEFONO: (5) 4825320

DINERO EN TU CUENTA? MEJOR INVIERTELO DESDE LA
APP BBVA. ALGUNOS DE NUESTROS FONDOS DE INVERSION
HAN TENIDO RENDIMIENTOS SUPERIORES AL 9%
CONOCELOS EN WWW.BBVA.MX. LOS RENDIMIENTOS
HISTORICOS SON INDICATIVOS PUDIENDO NO GARANTIZAR
RENDIMIENTOS FUTUROS.

MONEDA NACIONAL

| Mes Anterior | | | Mes Actual | | | | | | |
|-------------------|------------------|------------------|-------------------|------------------|------------------|----------------|----------------|------------|--|
| NUMERO DE TITULOS | PRECIO AL CIERRE | VALOR DE MERCADO | NUMERO DE TITULOS | PRECIO AL CIERRE | VALOR DE MERCADO | SALDO PROMEDIO | COSTO PROMEDIO | % PARTICIP | |
| BBVAGOB E1 | 00 | | | | | | | | |
| 968,510 | 54.641685 | 52,921,018.33 | 928,468 | 55.108263 | 51,166,258.73 | 52,521,209.03 | 51.479268 | 100.00 | |
| TOTALES | | 52,921,018.33 | | | 51,166,258.73 | | | | |



FLAMENCOS NO. 74
COL. SAN JOSÉ INSURGENTES
CDMX C.P. 03900

Opinión de cumplimiento de obligaciones fiscales, SAT.

Servicio de Administración Tributaria

Opinión del cumplimiento de obligaciones fiscales

| Folio | Clave R.F.C. |
|-------------|--------------|
| 23NC4427609 | AMC8905238R4 |

Nombre, Denominación o Razón social

ASOCIACION MEXICANA DE CIRUGIA PLASTICA, ESTETICA Y RECONSTRUCTIVA AC

Estimado contribuyente

Respuesta de opinión:

En atención a su consulta sobre el Cumplimiento de Obligaciones, se le informa lo siguiente:

En los controles electrónicos institucionales del Servicio de Administración Tributaria, se observa que en el momento en que se realiza esta revisión, se encuentra al corriente en el cumplimiento de los puntos que se revisa la opinión del cumplimiento de obligaciones fiscales, contenidos en la Resolución Miscelánea Fiscal vigente. Por lo que se emite esta opinión del cumplimiento de obligaciones fiscales, en sentido **POSITIVO**. La presente opinión no es una constancia del correcto entero de los impuestos declarados, para lo cual el SAT se reserva sus facultades de verificación previstas en el Código Fiscal de la Federación.

Revisión practicada el día 31 de julio de 2023, a las 09:42 horas



FLAMENCOS NO. 74
COL. SAN JOSÉ INSURGENTES
CDMX C.P. 03900